

建设项目环境影响报告表

(送审稿)

项目名称： 年产 30 万吨水稳料搅拌站项目

建设单位（盖章）： 安徽中徽环保新材料有限公司

编制日期： 2023 年 4 月

中华人民共和国生态环境部制

一、建设项目基本情况

建设项目名称	年产 30 万吨水稳料搅拌站项目		
项目代码	2304-341761-04-01-737439		
建设单位联系人	杜兵	联系方式	18605662228
建设地点	池州经济技术开发区临港工业园 1#厂房		
地理坐标	(经度: 117°32'41.726", 纬度: 30°43'51.368")		
国民经济行业类别	C3029 其他水泥类似制品制造	建设项目行业类别	二十七、非金属矿物制品业 30 中 55 石膏、水泥制品及类似制品制造 302 中的“商品混凝土；砼结构构件制造；水泥制品制造”
建设性质	<input checked="" type="checkbox"/> 新建（迁建） <input type="checkbox"/> 改建 <input type="checkbox"/> 扩建 <input type="checkbox"/> 技术改造	建设项目申报情形	<input checked="" type="checkbox"/> 首次申报项目 <input type="checkbox"/> 不予批准后再次申报项目 <input type="checkbox"/> 超五年重新审核项目 <input type="checkbox"/> 重大变动重新报批项目
项目审批（核准/备案）部门（选填）	池州经开区经发局	项目审批（核准/备案）文号（选填）	池开管经[2023]37 号
总投资（万元）	1000	环保投资（万元）	90
环保投资占比（%）	9	施工工期	3
是否开工建设	<input checked="" type="checkbox"/> 否 <input type="checkbox"/> 是：_____	用地（用海）面积（m ² ）	51500
专项评价设置情况	/		
规划情况	规划名称：《池州经济技术开发区总体规划》 规划审批机关：池州市人民政府 审批文件名称及文号：《关于同意池州经济开发区三个园区规划的批复》池政秘[2003]65 号。		

规划环境影响 评价情况	<p>规划环评名称：安徽池州经济开发区规划环境影响报告书</p> <p>召集审查机关：安徽省生态环境厅</p> <p>审批文件名称及文号：《关于安徽池州经济开发区规划环境影响报告书的审查意见》，环评函[2008]785号。</p>																												
规划及规划环 境影响评价符 合性分析	<p>1、与《池州市城市总体规划（2013-2030）》符合性分析</p> <p>本项目位于安徽省池州经济技术开发区。根据《池州市城市总体规划（2013-2030）》中心城区土地利用规划图可知，本项目拟建地块用地性质为工业用地。因此，本项目建设与《池州市城市总体规划（2013-2030）》用地布局相符。本项目与《池州市城市总体规划（2013-2030）》土地使用规划图位置关系见附图 4。</p> <p>2、与《安徽池州经济技术开发区总体规划环境影响报告书》相符性</p> <p>本项目位于池州经济技术开发区临港工业园 1#厂房，根据《安徽池州经济技术开发区规划环境影响评价报告书》中入区行业控制建议，规划环评生态环境准入清单见表 1-1，本项目属于水泥类似制品制造业，不属于控制及严格控制进入园区的清单范围。</p> <p>表 1-1 安徽池州经济技术开发区规划环境影响评价报告书环境准入清单</p> <table> <tr> <th>行业类别</th><th>控制建议</th></tr> <tr> <td>服装、纺织</td><td>优先进入</td></tr> <tr> <td>农产品加工</td><td>优先进入</td></tr> <tr> <td>工艺品精加工</td><td>优先进入</td></tr> <tr> <td>生物、保健产品</td><td>优先进入</td></tr> <tr> <td>有色金属冶炼及加工</td><td>控制进入</td></tr> <tr> <td>非金属材料业</td><td>控制进入</td></tr> <tr> <td>文教体育用品制造业</td><td>控制进入</td></tr> <tr> <td>交通运输设备制造业</td><td>控制进入</td></tr> <tr> <td>工艺品及其他制造业</td><td>控制进入</td></tr> <tr> <td>皮革、毛皮、羽绒及其制造业</td><td>严格控制</td></tr> <tr> <td>造纸及纸制品业</td><td>严格控制</td></tr> <tr> <td>化学原料及化学制品制造业</td><td>严格控制</td></tr> <tr> <td>医药制造业</td><td>严格控制</td></tr> </table>	行业类别	控制建议	服装、纺织	优先进入	农产品加工	优先进入	工艺品精加工	优先进入	生物、保健产品	优先进入	有色金属冶炼及加工	控制进入	非金属材料业	控制进入	文教体育用品制造业	控制进入	交通运输设备制造业	控制进入	工艺品及其他制造业	控制进入	皮革、毛皮、羽绒及其制造业	严格控制	造纸及纸制品业	严格控制	化学原料及化学制品制造业	严格控制	医药制造业	严格控制
行业类别	控制建议																												
服装、纺织	优先进入																												
农产品加工	优先进入																												
工艺品精加工	优先进入																												
生物、保健产品	优先进入																												
有色金属冶炼及加工	控制进入																												
非金属材料业	控制进入																												
文教体育用品制造业	控制进入																												
交通运输设备制造业	控制进入																												
工艺品及其他制造业	控制进入																												
皮革、毛皮、羽绒及其制造业	严格控制																												
造纸及纸制品业	严格控制																												
化学原料及化学制品制造业	严格控制																												
医药制造业	严格控制																												

	橡胶制品业	严格控制	
	黑色金属冶炼及压延加工业	严格控制	
	火力发电业	严格控制	
	有异味废气排放企业	严格控制	
	环评函[2008]785 号文“关于安徽池州经济技术开发区总体规划环境影响报告书的审查意见”，具体如下。		
表 1-2 本项目与园区规划环评审查意见相符性情况			
序号	审查意见要求	项目情况	符合性
1	严格入园项目环境准入，严禁违反国家产业政策及不符合开发区产业导向的建设项目入区建设，严格控制高能耗、高污染的行业和企业入区建设，在开发区污水处理厂建成投入运行前，严格限制污水排放量大的项目入区建设。	开发区主导产业为有色金属产品加工、纺织、机械等，禁止建设《产业结构调整指导目录》（2019 年本）中淘汰和禁止项目。本项目生产产品不属于《产业结构调整指导目录》（2019 年本）中淘汰和禁止项目，项目符合产业政策。同时本项目不属于高能耗、高污染行业，且本项目不属于园区规划中的控制和严格控制进入行业，本项目生活废水经化粪池预处理后，排入园区管网，进池州市城东污水处理厂处理达《城镇污水处理厂污染物排放标准》（GB18918-2002）一级 A 标准后排放。	符合
2	开发区实行雨污分流，加快清溪污水处理厂、开发区污水处理厂及污水管网等配套工程建设进度，完善环保基础设施，在污水处理厂建成投运前，入区项目产生的污废水必须达标排放。	本项目采用雨污分流。本项目运输道路洒水、原料砂石投料、转运及原料堆场喷淋用水均通过蒸发及渗透作用全部消耗，不外排；运输车辆冲洗废水经沉淀池沉淀处理后，回用于车辆冲洗用水，不外排；场区初期雨水经初期雨水沉淀池沉淀处理后，回用于厂区抑尘用水，不外排；本项目生活废水经化粪池预处理后，排入园区管网，进池州市城东污水处理厂处理达《城镇污水处理厂污染物排放标准》（GB18918-2002）一级 A 标准后排放。	符合
3	开发区内危险废物的收集、贮存应符合《危险废物贮存污染控制标准》（GB18597-2001）的规定要求，集中收集，	危险废物由企业收集后暂存于生产车间南侧 20m ² 危废暂存间，委托有资质单位回收处置；生活垃圾由环卫部门统一收运处理。固废均能得到合理处置；本项目主要施工内容为厂房内装修和设备安装事宜以及	符合

		安全处置生活垃圾，声环境执行相应功能区标准，施工期噪声执行《建筑施工场界噪声限值》中有关规定。	厂房安装设备，施工内容简单且工期较短，对环境的影响较小，装修期间执行《建筑施工场界噪声限值》规定。	
	4	加强环境监督管理，区内所有建设项目要认真履行有关环保法律法规，严格执行建设项目环境影响评价制度和环境保护“三同时”制度。	本项目严格按照《中华人民共和国环境影响评价法》规定，依法履行环评审批手续。	符合
	5	规划实施中新增污染物排放总量按有关污染物排放总量控制的要求，在池州市污染物排放总量削减计划中予以落实。	本项目新增污染物总量排放按照有关污染物排放总量控制的要求，报地方环保主管部门认可并行文批复后，方可作为本项目污染物排放总量的控制指标。	符合
综合分析，项目建设符合规划及规划环评要求。				

区域评估报告及审查意见相符性分析

3、与《池州经济技术开发区环境影响区域评估报告》及审查意见相符性分析

本项目位于池州经济技术开发区临港工业园 1#厂房，根据《池州经济技术开发区环境影响区域评估报告》中环境准入清单见表 1-3。

表 1-3 环境准入清单

《池州经济技术开发区环境影响区域评估报告》要求			项目情况	相符性
空间布局约束	禁止开发建设的活动要求	1、禁止新建违反《中华人民共和国长江保护法》要求的建设项目； 2、按照《安徽省全面打造水清岸绿产业优美美丽长江（安徽）经济带的实施意见（升级版）》筑牢三道防线。严禁 1 公里范围内新建化工项目、严控 5 公里范围内新建重化工重污染项目。 3、为保护净水厂环境，应在净水厂周围设立保护区。建议将净水厂周围 200m 范围定为一级保护区，严格禁止新建、扩建各种类型的排放污染物、特别是排放废气污染物的企业；将净水厂周围 2 公里范围定为二级保护区，在此区域内应严格控制新建排放各类废气污染物的企业；将净水厂周围 30m 范围内辟为绿地，将其建设成绿化防护带。	1、本项目不涉及《中华人民共和国长江保护法》禁止建设项目； 2、本项目距离长江干线直线距离约 630m，且本项目为水泥类似制品制造业，不属于化工项目，不在文件中规定的“严禁”范围之内； 3、本项目周围两公里范围无净水厂、无保护区。	符合
	限制开发建设的活动要求	1、细化明确平天湖-长江生态廊道内的工业、居住等各类建设用地搬迁工程内容，建议纳入近期规划建设，严格控制该区域的建设，不再增加居住及工业类项目，尽快恢复齐山—平天湖风景区通往长江的生态廊道。	本项目位于池州经济技术开发区临港工业园 1# 厂房。	符合
	不符合空间布局要求活动的退出要求	1、池州经开区规划范围内铜冠大道以西区域（上小湖—朝阳湖地区）为预留的城市生态廊道，除了少量设施之外，对于生态廊道内的工业、居住等各类建设用地规划不予保留，应逐步搬迁。沿江绿带、沿秋浦河故道、江口河滨河绿带及其他公园绿地不得开发占用。同时清溪塔及上小湖片区已纳入齐山-平天湖国家级风景区规划范围内，因此开发区应加快上小湖片区的搬迁复绿工作已满足平天湖-长江生态廊道建设要求，同时在规划过程中应考虑齐山-平天湖国家级风景区外围用地协调性。 2、由于铜冠大道以西的现状工业企业位于池州市城市总体规划确定的生态廊道控	项目位于池州经济技术开发区临港工业园 1#厂房，不属于预留的城市生态廊道区。	符合

			制范围内，规划应逐步搬迁。		
		其他空间布局要求	<p>1、在居住用地、公共管理与公共服务设施用地以及商业服务用地周边严格执行一类工业用地要求，严格管控二类工业用地的大气污染项目，禁止进驻产生恶臭、异味及污染物排放量较大的项目进驻，加强绿化带隔离的基础上，设置合理的环境防护距离。</p> <p>2、为了防止生产空间对生活空间的影响，对城东污水处理区及开发区内工业用地周边布局有居住用地的，建议在工业区与居住区之间设置 100m 的空间防护距离，以减缓各项废气污染物对周边居民敏感点的影响。</p>	<p>本项目位于池州经济技术开发区临港工业园 1# 厂房，为一类工业用地。且本项目属于水泥类似制品制造业，无恶臭污染物产生。</p>	符合
		污染物排放管控	<p>1、单位工业增加值废水排放量（吨/万元）≤7，园区内采用（雨污分流的）分流制排水系统。各工业企业的生活污水、生产废水、雨水均分别排放，雨水通过园区内的雨水管道、排洪沟排入长江。对于园区内污染情况较为严重的企业，其工业废水需作一级预处理，方可排入园区内污水管道系统，与生活污水及初期雨水一起，达到污水处理厂接纳水质标准要求后（污水处理厂设定接纳污水水质标准，一般应达到《污水综合排放标准》（GB8978-1996）中的三级标准），一并排入园区的污水排除管网，送污水处理厂集中处理。</p> <p>2、加快城东污水处理厂扩建及提标改造工程实施进度，以满足区域未来废水处理需求，同时建议城东污水处理厂增加废水深度处理系统，污水处理厂出水经深度处理后回用于周边企业用水，降低污水厂出水量。出水标准由现阶段《城镇污水处理厂污染物排放标准》一级 B 标准提升至一级 A 标准，开发区水重复利用率不低于 75%。区内企业排水接管率要达到 100%。园区内企业应做到“清污分流、雨污分流”，实现废水分类收集、分质处理，加强园区企业排水监督，确保集中处理设施稳定运行。可能对园区废水集中处理设施正常运行产生影响的等企业，应当建设独立的废水处理设施或预处理设施，满足达标排放且不影响集中处理设施运行的要求后才能进入废水集中处理设施。</p> <p>3、开发区电子信息产业园内电镀类企业废水均排入金能污水处理厂预处理后再进入城东污水处理厂处理。工业污水、生活污水均进入污水处理厂处理达标后排入长江，严禁废水未经处理直接排放，对长江水生生态系统影响相对较小。</p> <p>4、完善开发区的排水管网系统，实行雨污分流、清污分流。鼓励企业内部综合水循环利用，加快建立中水回用系统。</p> <p>5、园区内的所有污水必须由统一设定的污水总排口排放，禁止在园区任意设置排污口，且污水总排口设置在线监测仪。</p>	<p>本项目实现雨污分流，生活废水经化粪池预处理后，排入园区管网，进池州市城东污水处理厂处理达《城镇污水处理厂污染物排放标准》（GB18918-2002）一级 A 标准后排放；项目不涉及锅炉；本项目颚式破碎、圆锥式破碎及振动筛分工序粉尘经封闭+集气罩收集后，经高效覆膜袋式除尘器处理后，经 15 米高排气筒排放；搅拌机主机顶部计量及顶部放空口的除尘采用密封的循环系统+布袋除尘器，经袋式除尘器处理后，经 15 米高排气筒排放。</p>	符合

		<p>6、对非建设区内环境规划建议以畜禽养殖为重点，切实加强农业污染治理，全面清理整顿非法和不符合规范标准的养殖场（小区）、养殖专业户。优化养殖业布局。以生态红线区域、国考省考断面周边地区及其他环境敏感脆弱地区为重点，划定畜禽养殖禁养区。强化畜禽养殖场规范管理，合理确定禁养区外养殖区域、总量、畜种和规模。强化规模化畜禽养殖场粪污综合利用和污染治理。规模化畜禽养殖场全部建成粪污收集、处理利用设施。落实“种养结合、以地定畜”的要求，加强粪污还田，推进化肥施用减量化，依据农业面源整治政策的相关要求，明确到 2020 年规模化畜禽养殖场粪便综合利用率达到 98%，化肥施用量较 2015 年削减 5%，农药施用量确保实现零增长。</p> <p>7、开发区内企业应优先使用园区集中供热或天然气进行供热，禁止新建燃煤锅炉，以实现开发区节能减排目的。</p> <p>8、加强工艺废气排放治理措施：（1）严格控制含有机污染物和恶臭物质的排放，必须达标排放，减少对大气的污染。对生产装置排放的废气，积极采取回收、吸附、吸收、焚烧或燃料回收系统等处理方法；（2）严格控制无组织排放气排放。采用浮顶罐或拱顶罐加氮封、密闭装车等措施减少气体损失。在生产过程中加强管理，定期检修，使跑、冒、滴、漏降到最低。（3）有效防止项目产生的含尘废气污染，推荐采用布袋式除尘器；（4）企业生产过程中产生的挥发性有机物（VOCs）应严格执行《挥发性有机物（VOCs）污染防治技术政策》（环保部公告 2013 年第 31 号），VOCs 污染防治应遵循源头和过程控制与末端治理相结合的综合防治原则。在生产中采用清洁生产技术，严格控制含 VOCs 原料与产品在生产和储运销过程中的 VOCs 排放，鼓励对资源和能源的回收利用。对生产装置排放的含 VOCs 工艺排气宜优先回收利用，不能（或不能完全）回收利用的经处理后达标排放；应急情况下的泄放气可导入燃烧塔（火炬），经过充分燃烧后排放；废水收集和处理过程产生的含 VOCs 废气经收集处理后达标排放。</p> <p>9、控制各功能区的排放总量不超过环境承载力：各地块的新建企业必须控制各种污染物排放量符合总量控制规定的排放限值（环境容量），在此基础上实现区域环境的可持续发展。</p>			
--	--	--	--	--	--

	环境风险防控	<p>1、园区层面：环保部门应建立环境污染事故风险管理组织机制。首先在国家、省级环保管理法规、条例的基础上，针对工业区与居住区并存的特点，制订相应的环境管理条例、管理规划，明确执行标准。</p> <p>2、企业层面：</p> <p>（1）危险化学品储罐区加装危险物质检测及报警装置，四周加强绿化。（2）各企业严格落实环评和安评手续，根据单个企业环评核算结果，环境风险水平不可接受的企业应加强要求或不予批准入区建设。项目设计、建设、运营过程中应将风险防范思想贯彻始终，严格落实安评所提相关要求。（3）拟入驻企业合理选择生产工艺，尽量采用常压生产工艺，通过工艺改进降低生产温度和压力；危险气体贮藏中将压缩气态改为冷冻液态；贮存运输用多次小规模进行等。（4）企业建立完备的风险管理部门，实行专人负责制；制定必须的风险应急预案，组织人员进行风险事故应急处理演练，并根据演练或事故处理过程对应急预案进行调整，同时要求开发区制定风险应急预案，并定期组织演练，各企业应予以积极配合，落实园区拟采取的应急措施。</p>	本项目原辅料不涉及危险气体，本项目建设单位已建立完备的风险管理部门，将制定应急预案。	符合
	资源开发利用效率	<p>1、园区应要求引进企业内部加强生产工艺改革，提高水循环利用率，无法回收使用的废水等汇集后再并入污水处理厂处理，鼓励使用南部新区污水站配套中水站出水。</p> <p>2、单位工业增加值综合能耗（吨标煤/万元）≤ 0.5，单位工业增加值新鲜水耗（立方米/万元）≤ 8，工业用水重复利用率$\geq 75\%$，</p>	本项目不属于高耗能、耗水项目。	符合
	产业准入要求	<p>鼓励类项目、工艺、产品：</p> <p>1、电子信息产业：重点发展以半导体为核心产业，加快建设电子信息产业园，承接集聚电子长三角电子信息大企业、大项目，重点发展电子基础材料、核心电子器件、集成电路、高阶封装测试、应用电子产品、物联网等产业。</p> <p>2、高端装备制造业：重点发展汽车零部件、专业设备制造、智能装备制造、健康设备制造。</p> <p>3、新能源新材料产业：有色金属材料——重点发展铅锌铜有色金属材料和钨钼稀有金属材料，积极推进有色金属回收加工基地建设，扶持发展铜、铅、锌、钨、钼等新材料加工业，着力打造世界级有色金属产业基地；非金属材料——白云石基耐火材料、非金属粉体功能材料、复合新材料及环保涂料骨干企业，其他新材料——不锈钢板、钢金属制品、彩钢夹芯板等特种钢材料加工业，引进仿生与生物医用材料、生态环境材料、磁性及微电子等新材料加工项目，不断拓展新材料发展领域。</p>	/	/

		<p>4、节能环保产业：节能装备——重点发展变频电动机、永磁同步电机、电动机拖动用节能调速装置等电机及拖动设备；低温低压余热发电、低温余热能量转换器等技术和装备；低热值高炉煤气燃气—蒸汽联合循环发电装置；超大容量、低耗、低噪音、低局放的节能变压器；高压、中低压变频器。环保装备——重点发展新型高效膜分离、微滤净化处理设备，高浓度有机废水处理设备，污水处理厂脱氮除磷设备等水污染防治与再生利用装备；烟气脱硫脱硝、高效除尘、工业有机废气治理等各类气体净化装置；固体废物处置与综合利用装备；环境监测仪器和自动监控设备。资源循环利用装备——重点支持废旧汽车、工程机械、机床等产品零部件再制造关键设备的研发；集中攻克废旧电器电子、废 电池、废塑料等再生资源无害化处理、高附加值利用的技术与装备；研发和推广废旧沥青混合料、水泥混凝土就地再生利用技术装备。绿色再制造——培育具有成套处理装备研发、设计、制造能力并具有一定规模的装备制造企业，打造汽车零部件、工程机械及机电产品再制造产业基地。</p>		
		<p>限制类项目、工艺、产品： 1、与规划区主导产业和优先进入行业不符合，低污染、低能耗、低水耗、对周边企业影响、环境质量影响不大的建设项目； 2、与规划区主导产业和优先进入行业相配套，但高污染、高能耗、高水耗、对环境影响较大的建设项目。 禁止类项目、工艺、产品、国家明令禁止建设或投资的、不符合《产业结构调整指导目录》、《市场准入负面清单草案（试点版）》要求的建设项目不得进入开发区。 3、规模效益差、能源资源消耗大、环境影响严重的企业，严格控制高污染、高能耗、高水耗项目的进入。</p>	<p>本项目属于水泥类似制品制造业，为低污染、低能耗、低水耗、对周边企业影响、环境质量影响不大的建设项目，同时本项目不属于限制类及淘汰类项目。</p>	符合

其他符合性分析	<p>1、“三线一单”符合性分析</p> <p>根据《安徽省“三线一单”生态环境分区管控管理办法（暂行）》（皖环发[2022]5 号）要求，在建设项目环评中，做好与“三线一单”生态环境分区管控相符性分析，充分论证是否符合生态环境准入清单要求，对不符合的依法不予审批。对照池州市“三线一单”，项目符合性分析如下：</p> <p>1、与池州市生态保护红线相符性分析</p> <p>根据“池州市生态保护红线区域分布图”，项目用地不在池州市一级和二级生态保护红线范围内，因此本项目选址符合池州市生态保护红线规划，具体位置见附图 5。</p> <p>2、环境质量底线</p> <p>（1）水环境质量底线及分区管控</p> <p>根据对比《长江经济带战略环境评价池州市“三线一单”文本》中“池州市水环境分区管控图”可知，本项目所在区域为水环境工业污染重点管控区。具体见附图 7。</p> <p>水环境工业污染重点管控区要求：依据《中华人民共和国水污染防治法》《水污染防治行动计划》《安徽省水污染防治工作方案》及池州市水污染防治工作方案对重点管控区实施管控；依据池州市相关开发区规划、规划环评及审查意见相关要求对开发区实施管控；落实《“十三五”生态环境保护规划》《安徽省“十三五”环境保护规划》《安徽省“十三五”节能减排实施方案》等要求，新建、改建和扩建项目水污染物实施“等量替代”。</p> <p>根据池州经济技术开发区环境影响区域评估报告（2022 版），附近地表水（长江）水质满足《地表水环境质量标准》（GB3838-2002）III类水质要求。</p> <p>本项目生活污水经化粪池处理后达标后外排至池州市城东污水处理厂进一步处理，对周边地表水环境基本不会产生影响，满足水环境质量底线及分区管控要求。</p> <p>（2）大气环境质量底线及分区管控</p>
---------	---

	<p>根据《长江经济带战略环境评价池州市“三线一单”文本》中“池州市大气环境分区管控图”可知，本项目所在区域为大气环境重点管控区中的受体敏感重点管控区。具体见附图 8。</p> <p>大气环境重点管控区要求：落实《安徽省大气污染防治条例》《池州市“十三五”环境保护规划》《池州市打赢蓝天保卫战三年行动计划实施方案》《重点行业挥发性有机物综合治理方案》等要求，严格目标实施计划，加强环境监管，促进生态环境质量好转。</p> <p>①颚式破碎、圆锥式破碎及振动筛分工序：本项目颚式破碎、圆锥式破碎及振动筛分工序粉尘经封闭+集气罩收集后，经高效覆膜袋式除尘器处理后，经 15 米高排气筒排放；排放浓度可以达到安徽省《水泥工业大气污染物排放标准》（DB34/3576-2020）标准限值的要求（颗粒物浓度$\leq 10\text{mg}/\text{m}^3$）。满足大气环境重点管控区要求。</p> <p>②搅拌工序：搅拌机主机顶部计量及顶部放空口的除尘采用密封的循环系统+布袋除尘器，经袋式除尘器处理后，经 15 米高排气筒排放；排放浓度可以达到安徽省《水泥工业大气污染物排放标准》（DB34/3576-2020）标准限值的要求（颗粒物浓度$\leq 10\text{mg}/\text{m}^3$）。满足大气环境重点管控区要求。</p> <p>（3）土壤环境质量底线及分区管控</p> <p>根据《长江经济带战略环境评价池州市“三线一单”文本》，到 2030 年，池州土壤环境质量稳中向好，农用地和建设用地土壤环境安全得到有效保障，土壤环境风险得到全面管控，受污染耕地安全利用率达到 96%以上，污染地块安全利用率达到 95%以上。经与《池州市土壤污染风险分区防控图》对照分析可知，本项目所在区域为建设用地污染风险重点管控区。具体见附图 9。</p> <p>建设用地污染风险重点管控区要求：依据《中华人民共和国土壤污染防治法》（中华人民共和国主席令第 9 号）、《土壤污染防治行动计划》（国发〔2016〕31 号）、《安徽省土壤污染防治工作方案》（皖政〔2016〕116 号）、《安徽省“十三五”危险废物污</p>
--	---

	<p>染防治规划》（皖环函〔2017〕877号）、《土壤污染防治行动计划》（国发〔2016〕31号）、《安徽省土壤污染防治工作方案》（皖政〔2016〕116号）、《工矿用地土壤环境管理办法（试行）》（生态环境部 部令 第3号），2018.5.3）等要求严格执行。</p> <p>根据池州经济技术开发区环境影响区域评估报告（2022版），项目范围土壤及周边土壤均满足《土壤环境质量建设用地区域土壤污染风险管控标准（试行）》（GB36600-2018）中筛选值标准。本次项目对土壤环境的主要影响为物料泄露，项目在严格落实防渗措施的情况下，对厂区及周边土壤环境影响较小，能够满足土壤环境风险防控底线及分区管控要求。</p> <p>3、资源利用上线</p> <p>（1）水资源利用上线及分区管控</p> <p>根据《长江经济带战略环境评价池州市“三线一单”文本》，到2025年池州市多年平均配置水量分别为9.11亿 m³，2030年池州市多年平均配置水量分别为9.20亿 m³。池州市将已公布的限采区作为2020年水资源重点管控区域。其余区域作为水资源一般管控区。池州市行政区划内无地下水限采区，因此池州市水资源管控分区皆为一般管控区，故本项目所在区域为一般管控区。具体见附图10。</p> <p>水资源分区管控要求：落实《国务院办公厅关于印发实行最严格水资源管理制度考核办法的通知》《“十三五”水资源消耗总量和强度双控行动方案》《安徽省“十三五”水资源消耗总量和强度双控工作方案》等要求。</p> <p>本次项目为新建项目，主要用水为生产用水及生活用水，项目总体用水量较小，远低于项目所在区域的水资源利用上限，满足水资源利用上线及分区管控要求。</p> <p>（2）土地资源利用上线及分区管控</p> <p>根据《长江经济带战略环境评价池州市“三线一单”文本》，重点管控区是指具有一定经济基础、资源环境承载力较强、发展潜</p>
--	---

	<p>力较大、集聚人口和经济条件较好，可重点进行大规模工业化城镇化开发的区域，与《池州市主体功能区规划》中的国家重点开发区域相符；本项目所在区域为土地资源重点管控区。具体见附图 11。</p> <p>土地资源分区管控要求：落实《池州市土地利用总体规划（2006-2020 年）》调整方案、《安徽省土地利用总体规划（2006-2020 年）调整方案》、《关于落实“十三五”单位国内生产总值建设用地使用面积下降目标的指导意见的通知》、《国土资源“十三五”规划纲要》、《安徽省国土资源“十三五”规划》等要求。</p> <p>本次项目用地为池州经济技术开发区内工业用地，不涉及土地利用上线；项目建设满足土地资源利用上线及分区管控要求。</p> <p>4、生态环境准入清单符合性判定</p> <p>本项目位于池州经济技术开发区临港工业园 1#厂房，根据《关于安徽池州经济开发区规划环境影响报告书的审查意见》（环评函[2008]785 号），开发区规划的主导产业为有色金属产品加工、纺织、机械等。开发区严禁违反国家产业政策及不符合开发区产业导向的建设项目入区建设，严格控制高能耗、高污染的行业和企业入去建设，本项目为水泥类似制品制造项目，不在开发区禁止进入的行业名单内。因此，本项目的建设符合“三线一单”管理机制要求。</p> <p>综上，本项目符合国家产业政策、符合区域相关规划要求、符合“三线一单”要求。</p> <p>根据“安徽省人民政府关于加快实施“三线一单”生态环境分区管控的通知”中相关要求，本项目位于重点管控单元，与文件的相符性如下：</p> <p>重点管控单元包含城镇规划边界、省级及以上开发区等开发强度高、污染物排放强度大的区域，以及环境问题相对集中的区域，主要分布在沿江、沿淮等重点发展区域。该区域突出污染物排放控制和环境风险防控，以守住环境质量底线、积极发展社会经济为导向，强化环境质量改善目标约束。</p> <p>本项目位于池州经济技术开发区临港工业园 1#厂房，属于重</p>
--	---

	<p>点管控单元，各项污染物均能做到达标排放，环境风险可控。</p> <p>本项目生活废水经化粪池预处理后，排入园区管网，进池州市城东污水处理厂处理达《城镇污水处理厂污染物排放标准》（GB18918-2002）一级 A 标准后排放，不会降低现有环境质量。项目所在地大气环境空气质量达标区，本项目为水泥类似制品制造项目，污染物所采取的污染防治措施可行，能够满足标准要求，考虑削减源影响后，不会降低现有环境质量。</p> <p>综上所述，本项目建设符合“三线一单”控制条件要求。</p> <p>2、产业政策符合性</p> <p>本项目已于 2023 年 4 月 17 日由池州经济技术开发区管理委员会备案，项目代码为 2304-341761-04-01-737439。根据中华人民共和国国家发展和改革委员会第 21 号令，对照《产业结构调整指导目录（2019 年本）》中相关分类，本项目不属于限制类、鼓励类及淘汰类产业，可视为允许类。因此，项目建设符合国家和地方产业政策要求。</p> <p>3、与《长江经济带生态环境保护规划》相符性</p> <p>2017 年 7 月 13 日，环境保护部、发展改革委、水利部联合印发了《长江经济带生态环境保护规划》（环规财〔2017〕88 号），《长江经济带生态环境保护规划》提出实行负面清单管理。即：“长江沿线一切经济活动都要以不破坏生态环境为前提，抓紧制定产业准入负面清单，明确空间准入和环境准入的清单式管理要求。提出长江沿线限制开发和禁止开发的岸线、河段、区域、产业以及相关管理措施。不符合要求占用岸线、河段、土地和布局的产业，必须无条件退出。除在建项目外，严禁在干流及主要支流岸线 1 公里范围内布局新建重化工园区，严控在中上游沿岸地区新建石油化工和煤化工项目。严控下游高污染、高排放企业向上游转移。”</p> <p>本项目距离长江最近距离约 0.63km，在岸线 1 公里范围内，但本项目为水泥类似制品制造项目，不属于石油化工和煤化工项目，且本项目符合国家产业政策，符合《安徽池州经济技术开发区</p>
--	---

总体规划》要求，不在相关负面清单范围内，本项目的建设符合《长江经济带生态环境保护规划》要求。				
<p>4、与《关于打造水清岸绿产业优美丽长江（安徽）经济带的实施意见（升级版）》相符性</p> <p>2021 年 8 月 9 日，中共安徽省委、省政府印发了《关于打造水清岸绿产业优美丽长江（安徽）经济带的实施意见》（升级版）：</p> <p>表 1-4 与皖发[2021]19 号文符合性分析表</p>				
序号	工作任务		本项目情况	是否符合
1	提升“禁新建”行动	严禁 1 公里范围内新建化工项目。长江干支流岸线 1 公里范围内，严禁新建、扩建化工园区和化工项目。已批未开工的项目，依法停止建设，支持重新选址。已经开工建设的项目，严格进行检查评估，不符合岸线规划和环保、安全要求的。	本项目距离长江干流岸线 0.63km，但本项目为水泥类似制品制造项目，不属于化工类项目。	符合
		严控 5 公里范围内新建重化工重污染项目。长江干流岸线 5 公里范围内，全面落实长江岸线功能定位要求，实施严格的化工项目市场准入制度，除提升安全、环保、节能水平，以及质量升级、结构调整的改扩建项目外，严控新建石油化工和煤化工等重化工、重污染项目。严禁新建布局重化工园区。合规化工园区内，严禁新批环境基础设施不完善或长期不能稳定运行的企业新建和扩建化工项目。	本项目距离长江干流岸线 0.63km，但本项目为水泥类似制品制造项目，不属于化工类项目。	符合
		严管 15 公里范围内新建项目。长江干流岸线 15 公里范围内，严把各类项目准入门槛，严格执行环境保护标准，把主要污染物和重点重金属排放总量控制目标作为新（改、扩）建项目环评审批的前置条件，禁止建设没有环境容量和减排总量项目。	企业按照要求实施备案、环评、安评、能评等并联审批，落实生态环保、安全生产、能源节约要求。并按照环保要求进行总量申请。	符合
2	提升“减存量”	深入开展大气污染防治。强化控煤、控气、控车、控尘、控烧措施，实行“一季一策”“一	本项目位于池州经济技术开发区临港工业	符合

		行动	城一策”，推动大气主要污染物排放总量持续下降。加强重点行业脱硫、脱硝、除尘设施运行监管，鼓励企业通过技术改造实现超低排放。开展工业挥发性有机物专项整治行动。强化大规模城市建设地区扬尘污染防治管理。加强区域大气污染防治协作，深化重污染天气重点行业绩效分级、差异化管控措施。继续抓好农作物秸秆全面禁烧，大力推进秸秆综合利用，2025 年年底前秸秆综合利用率达到 95% 以上。	园 1# 厂房，不属于“散乱污”企业。	
	3	提升“关污源”行动	管住船舶港口污染；管住入河排污口；管住城镇污水垃圾；管住农村面源污染；管住固体废物污染。	本项目生活废水经化粪池预处理后，排入园区管网，进池州市城东污水处理厂处理达《城镇污水处理厂污染物排放标准》（GB18918-2002）一级 A 标准后排放，体废物均资源化和无害化处理（危险废物拟委托有相应危废处理资质的单位进行处理）。	符合
	4	落实“进园区”行动	长江干支流岸线 1 公里范围内的在建化工项目，应当搬迁的全部依法依规搬入合规园区。长江干流岸线 5 公里范围内的在建重化工项目，难以整改达标必须搬迁的，全部依法依规搬入合规园区。长江干流岸线 15 公里范围内，新建工业项目（资源开采及配套加工项目除外）原则上全部进园区，其中化工项目进化工园区或主导产业为化工的开发区。	本项目距离长江干线直线距离约 630m，位于《意见》中“三道防线”在 1 公里范围之内。本项目不属于化工等污染重污染企业，且该项目位于池州经济技术开发区。	符合
	5	提升“新建绿”行动	大力推行生态复绿补绿增绿；深入推进长江岸线保护修复；强化重点河湖湿地保护修复。	本项目位于池州经济技术开发区临港工业园 1# 厂房，在生态红线范围之	符合

			外，周边无水源保护区。	
6	提升“纳统管”行动	园区工业污水和生活污水全部纳入统一污水管网，实行统一处理、不留死角。企业工业废水在排入园区污水处理厂之前，必须经过预处理且达到园区污水处理厂纳管标准。园区污水集中处理设施和管网全部建成运行。鼓励有条件的园区实施化工企业“一企一管、明管输送、实时监测”，确保化工污水全收集、全处理。	本项目所在园区具备完善的污水管网。本项目生活废水经化粪池预处理后，排入园区管网，进池州市城东污水处理厂处理达《城镇污水处理厂污染物排放标准》（GB18918-2002）一级 A 标准后排放。	符合

综上，本项目的建设能够满足皖发[2021]19 号文中相关要求。

5、与《安徽省 2021-2022 年秋冬季大气污染综合治理攻坚行动方案》的相符性分析

表 1-5 与《安徽省 2021-2022 年秋冬季大气污染综合治理攻坚行动方案》相符性分析

序号	安徽省 2021-2022 年秋冬季大气污染综合治理攻坚行动方案要求	本项目情况	相符性
(一)坚决遏制“两高”项目盲目发展	深入贯彻落实党中央、国务院关于坚决遏制“两高”项目盲目发展决策部署，按照生态环境部《关于加强高耗能、高排放建设项目生态环境源头防控的指导意见》等文件要求，以石化、化工、煤化工、焦化、钢铁、建材、有色、煤电等行业为重点，全面梳理排查拟建、在建和存量“两高”项目，对“两高”项目实行清单管理，进行分类处置、动态监控。严格落实能耗“双控”、产能置换、污染物区域削减、煤炭减量替代等要求。对标国内外产品能效、环保先进水平，推动在建和拟建“两高”项目能效、环保水平提升，推进存量“两高”项目改造升级。	本项目不属于石化、化工、煤化工、焦化、钢铁、建材、有色、煤电等行业项目，且本项目选址位于池州经济技术开发区。	符合

6、与中华人民共和国长江保护法的相符性分析

表 1-6 本项目与中华人民共和国长江保护法相符性分析

序号	长江保护法要求	本项目情况	相符性
----	---------	-------	-----

	第二条	本法所称长江流域，是指由长江干流、支流和湖泊形成的集水区域所涉及的青海省、四川省、西藏自治区、云南省、重庆市、湖北省、湖南省、江西省、安徽省、江苏省、上海市，以及甘肃省、陕西省、河南省、贵州省、广西壮族自治区、广东省、浙江省、福建省的相关县级行政区域。	本项目在安徽省池州经济技术开发区，属于长江支流秋浦河流域，故属长江流域。	符合
	第二十一条	国务院生态环境主管部门根据水环境质量改善目标和水污染防治要求，确定长江流域各省级行政区域重点污染物排放总量控制指标。长江流域水质超标的水功能区，应当实施更严格的污染物排放总量削减要求。企业事业单位应当按照要求，采取污染物排放总量控制措施。	本项目生活废水经化粪池预处理后，排入园区管网，进池州市城东污水处理厂处理达《城镇污水处理厂污染物排放标准》（GB18918-2002）一级 A 标准后排放。	符合
	第二十二条	长江流域产业结构和布局应当与长江流域生态系统和资源环境承载能力相适应。禁止在长江流域重点生态功能区布局对生态系统有严重影响的产业。禁止重污染企业和项目向长江中上游转移。	本项目位于池州经济开发区，不属于重污染企业。	符合
	第二十六条	禁止在长江干支流岸线一公里范围内新建、扩建化工园区和化工项目。禁止在长江干流岸线三公里范围内和重要支流岸线一公里范围内新建、改建、扩建尾矿库；但是以提升安全、生态环境保护水平为目的的改建除外。	本项目距离长江直线距离为 630m，在长江干流岸线三公里范围内，但本项目属于水泥类似制品制造项目，不属于尾矿库项目。	符合
	第六十一条	长江流域水土流失重点预防区和重点治理区的县级以上地方人民政府应当采取措施，防治水土流失。生态保护红线范围内的水土流失地块，以自然恢复为主，按照规定有计划地实施退耕还林还草还湿；划入自然保护区核心保护区的永久基本农田，依法有序退出并予以补划。	本项目不在生态保护红线内。	符合
	7、与《长江经济带发展负面清单指南（试行，2022年版）》相符性分析			

表 1-7 本项目与《长江经济带发展负面清单指南（试行）》相符性分析			
序号	长江保护法要求	本项目情况	相符

				性
	第二条	禁止在自然保护区核心区、缓冲区的岸线和河段范围内投资建设旅游和生产经营项目。禁止在风景名胜区核心景区的岸线和河段范围内投资建设风景名胜资源保护无关的项目。	本项目在池州经济技术开发区，无风景名胜区。	符合
	第三条	禁止在饮用水水源一级保护区的岸线和河段范围内新建、改建、扩建与供水设施和保护水源无关的项目，以及网箱养殖、旅游等可能污染饮用水水体的资建设项目。禁止在饮用水水源二级保护区的岸线和海我范围内新建、改建、扩建排放污染物的投资建设项目。	本项目在池州经济技术开发区，无饮用水水源地。	符合
	第八条	禁止在长江干支流、重要湖泊 1 公里范围内新建、扩建化工区和化工项目。禁止在长江干流岸线三公里范围内和重要支流岸线一公里范围内新建、改建、扩建尾矿库、冶炼渣库和磷石膏库，以提升安全、生态环境保护水平为目的的改建除外。	本项目距离长江直线距离为 630m，在长江干流岸线三公里范围内，但本项目属于水泥类似制品制造项目，不属于尾矿库、冶炼渣库和磷石膏库项目。	符合
	第十一条	禁止新建、扩建法律法规和相关政策明令禁止的落后产能项目。禁止新建、扩建不符合国家产能置换要求的严重过剩产能行业的项目。禁止新建、扩建不符合要求的高耗能高排放项目。	本项目属于水泥类似制品制造项目，不属于高耗能高排放项目。	符合
<p>8、与《关于进一步加强混凝土搅拌站环境综合整治工作的通知》相符性分析</p> <p>表 1-8 本项目与《关于进一步加强混凝土搅拌站环境综合整治工作的通知》相符性分析</p>				
	序号	长江保护法要求	本项目情况	相符性
	关于进一步加强混凝土搅拌站环境综合整治工作的通知（建质[2015]11	厂区布局上按照“安全生产、便于管理、互不干扰”的原则，办公、生活与生产区应进行有效分隔；扬尘治理上要落实厂区围挡措施，四周封闭围挡高度不得低于 2 米；厂区及运输道路必须硬化并定时清扫、洒水、冲洗、保洁；料场必须实施封闭，所有物料必须入库，不得露天堆放，进出料口必须设置喷淋降尘装置；上料、配料、输送廊	办公、生活与生产区应进行了分隔，厂区设置围挡措施，四周封闭围挡高度 2 米；厂区及运输道路实施硬化并定时清扫、洒水、冲洗、保洁；料场实施封闭，所有物料入库，不露	符合

	2号)	道、搅拌等生产过程实行封闭运行，粉料筒仓应配置集尘除尘设施，做到定期检查、更换易损装置并建立管理台账，确保正常运转；对其他无法安装集尘除尘设施的扬尘点必须配置自动喷淋降尘设施；厂区出入口必须设置自动冲洗保洁装置，运输车辆须经冲洗方可出厂，保持标识清楚和外观整洁，安装并正确使用防滴漏装置，严控运输过程混凝土滴漏污染路面。厂区裸地应采取绿化、覆盖等防尘控尘措施。在污水治理上要重点抓好三级沉淀、场区自排水改造。生产区场地必须使用混凝土硬化，设置连环贯通的排水沟槽，使污水、废水、胶凝材料浆水全部流入循环沉淀池进行回收利用，严禁未经沉淀处理胶凝材料浆水全部流入循环沉淀池进行回收利用，严禁未经沉淀处理的废水以及未处理达标的污水排入市政管网或外排；要妥善处置固体废弃物防止产生新的污染。在噪声治理上要对骨料传送、搅拌的动力部位加装噪声控制罩；车辆出入口应设置禁鸣标志，严禁进出车辆鸣笛；混凝土搅拌站距离居民区、学校小于15米的，毗邻一侧围墙应加装隔声屏障，降低噪声对周边的影响。	天堆放，进出料口设置喷淋降尘装置；进料、搅拌等生产过程封闭，水泥储罐配置脉冲式布袋除尘器并定期检查、更换易损装置并建立管理台账，确保正常运转；对其他无法安装集尘除尘设施的扬尘点配置自动喷淋降尘设施；厂内设置循环沉淀池，沉淀后水回用，不外排；生产区场地使用混凝土硬化，设置连环贯通的排水沟槽，使污水、废水全部流入循环沉淀池回收利用；固废合理处置，零外排；使用低噪声设备，采取减震降噪措施，项目防护距离内无居民。	
--	-----	--	--	--

9、与《池州市减污减排专项行动工作方案》相符性分析

表 1-9 本项目与《池州市减污减排专项行动工作方案》相符性分析

序号	长江保护法要求	本项目情况	相符性
池州市减污减排专项行动工作方案	严格环境准入。新建、改建、扩建“两高”项目须符合生态环境保护法律法规和相关法定规划，满足重点污染物排放总量控制、碳排放达峰目标、生态环境准入清单、相关规划环评和相应行业建设项目环境准入条件、环评文件审批原则要求。石化、现代煤化工项目应纳入国家产业规划。新建、扩建石化、化工、焦化、有色金属冶炼、平板玻璃项目应布设在依法合规设立并经规划环评的产业园区。各级生态环境部门和行政审批部门要严格把关，对于不符合相关法律法规的，依法不	本项目属于“其他水泥类似制品制造”，项目建设满足重点污染物排放总量控制、碳排放达峰目标、生态环境准入清单、相关规划环评和相应行业建设项目环境准入条件、环评文件审批原则要求。	符合

		予审批。		

二、建设项目工程分析

建设内容

1、项目由来

安徽中徽环保新材料有限公司成立于 2022 年 4 月 22 日，注册地位于安徽省池州市经济技术开发区临港工业园，经营范围包括新型建筑材料制造（不含危险化学品）；建筑材料销售；新材料技术研发；建筑用石加工；建筑砌块销售；非金属矿物制品制造；水泥制品销售；建筑工程机械与设备租赁；土石方工程施工。

经过池州经济技术开发区管委会招商引资，安徽中徽环保新材料有限公司落户于池州经济技术开发区，公司拟投资 1000 万元，租赁池州经济技术开发区临港工业园 1#厂房，新建年产 30 万吨水稳料搅拌站项目。该项目已于 2023 年 4 月 17 日在池州经济技术开发区产业发展部备案，项目代码为：2304-341761-04-01-737439。

根据《中华人民共和国环境影响评价法》、《建设项目环境保护管理条例》[国务院682号令]的有关规定和要求，该项目需要进行环境影响评价。同时根据《建设项目环境影响评价分类管理名录》（2021版）相关规定，本项目环评类别判定如下表：

表 2-1 本项目环评类别判定情况一览表

项目类别	环评类别			本项目判定结果
	报告书	报告表	登记表	
二十七、非金属矿物制品 30—55石膏、水泥制品及类似制品制造 302	/	商品混凝土；砼结构构件制造；水泥制品制造	/	本项目属于该类别中的“水泥制品制造”，应编制报告表

为此，于 2023 年 4 月 18 日委托我公司开展环境影响报告表的编制工作。我公司接受委托后，立即开展了详细的现场踏勘、资料收集工作，在对项目有关环境现状和环境影响进行分析后，编制了《安徽中徽环保新材料有限公司年产 30 万吨水稳料搅拌站项目环境影响报告表》，报请生态环境主管部门审批，以期为项目的实施和管理提供依据。

2、项目建设内容和工程规模

安徽中徽环保新材料有限公司拟投资 1000 万元，项目租用池州经济技术开发区临港工业园 1#厂房，总建筑面积 10000 平方米，购置破碎机、筛分机、

搅拌机等设备，配套建设供电、供水、环保和安全设施等，建设水稳拌合生产线 1 条，形成年产 30 万吨水稳料的生产规模，建设内容详见下表。

表 2-2 建设项目组成一览表

工程类别	工程名称	项目内容及规模	备注
主体工程	生产车间	位于厂区西北侧，建筑面积约 5000 平方米，钢构厂房，布置水稳拌合生产线 1 条，包括破碎、筛分、配料、搅拌、出料等工序，配备颚式破碎机、圆锥式破碎机、振动筛、搅拌机等设备，形成年产 30 万吨水稳料的生产能力。	租赁
储运工程	原料仓库	位于生产车间东侧，新建原料仓库一座，钢构大棚，建筑面积约 3000 平方米，用于贮存原料石灰石。储存量为 10000 吨，存储周期约为 10 天。	新建
	原料仓	设置 1 个原料仓，150t/个，为原料水泥仓。	新建
	半成品堆放区	位于生产车间内中部，面积约 1000 平方米，用于暂存半成品石子、瓜子片、及石粉。	租赁
辅助工程	办公室	位于厂区西侧，2 栋 2 层，建筑面积为 1780 平方米，主要用于员工日常办公、休息。	租赁
	门卫室	建筑面积为 20 平方米，位于厂区东侧入口处。	租赁
	地磅	占地面积 25 平方米	租赁
	车棚	位于办公室东南侧，建筑面积为 150 平方米。	租赁
	配电房	位于办公室东北侧，建筑面积为 50 平方米，内置 1250KVA 变压器一台。	新建
公用工程	供水系统	本项目生活用水均由园区供水管网供给；生产用水循环利用，补水由园区供水管网供给。	
	排水工程	厂区要实行雨污分流，雨水经厂区内雨水管网，排入园区雨水管网；本项目运输道路洒水、原料砂石投料、转运及原料堆场喷淋用水均通过蒸发及渗透作用全部消耗，不外排；运输车辆冲洗废水经沉淀池沉淀处理后，回用于车辆冲洗用水，不外排；场区初期雨水经初期雨水沉淀池沉淀处理后，回用于厂区抑尘用水，不外排；本项目生活废水经化粪池预处理后，排入园区管网，进池州市城东污水处理厂处理达《城镇污水处理厂污染物排放标准》（GB18918-2002）一级 A 标准后排放。	
	供电系统	由园区 10kv 高压电网引入，经厂内配套变压器变压后向厂内各用电单元供电，厂区内设置 1250KVA 变压器一台。	
环保工程	废气治理	有组织粉尘控制措施： 搅拌机主机顶部计量及顶部放空口的除尘采用密封的循环系统+布袋除尘器，经袋式除尘器处理后，经 15 米高排气筒（P ₁ ）排放； 搅拌机主机顶部计量及顶部放空口的除尘采用密封的循环系统+布袋除尘器，经袋式除尘器处理后，分别经 15 米高排气筒（P ₂ ）排放； 无组织粉尘控制措施：项目原料室内堆存，各生产工序均位于车间内，入料口进行三侧一项式封闭，厂房内配套雾化喷淋设施，道路硬化配套洒水措施，皮带输送廊道封闭，厂区入口设置车辆冲洗平台等。	
	废水治理	本项目运输道路洒水、原料砂石投料、转运及原料堆场喷淋用水均通过蒸发及渗透作用全部消耗，不外排；运输车辆冲洗废水经沉淀	

		池沉淀处理后，回用于车辆冲洗用水，不外排；场区初期雨水经初期雨水沉淀池沉淀处理后，回用于厂区抑尘用水，不外排；本项目生活废水经化粪池预处理后，排入园区管网，进池州市城东污水处理厂处理达《城镇污水处理厂污染物排放标准》（GB18918-2002）一级 A 标准后排放。
	噪声防治	隔声、减振、消声等降噪措施，基础减振，绿化降噪。
	固废处置	于生产车间内西北侧设置一座一般固废库，面积为 20 m²；暂存库一个，危险废物委托有资质的单位处置，位于生产车间内南侧，面积为 20 m²。

3、产品方案及规模

本项目建设水稳拌合生产线 1 条，具体产品方案见表 2-3。

表 2-3 项目产品方案一览表

产品名称	运输方式	单位	产量	备注
水稳料	备专业运输车辆运输	万 t/a	30	/
合计	/	万 t/a	30	/

4、主要原辅材料、用水及能源、动力消耗情况

4.1 主要原辅材料、用水及能源、动力消耗情况

本项目原辅材料消耗情况详见表 2-4 所示。

表 2-4 主要原辅材料、能源、动力消耗及用水情况一览表

序号	名称	年耗量(t)	包装规格	状态	储存地点	运输方式	厂内最大储存量 (t)	储存周期(天)
1	水泥	1.5 万	筒仓储存；150t	固态	筒仓	外购，车运	150	3
2	石灰石	27 万	/	固态	原料仓库内	外购，车运	10000	10
3	电力	50 万 kwh/a	由园区供电管网供给					
4	生活用水	1350	由园区供水管网供给					
	生产用水	61950	由园区供水管网供给					

5、项目主要生产设备见下表。

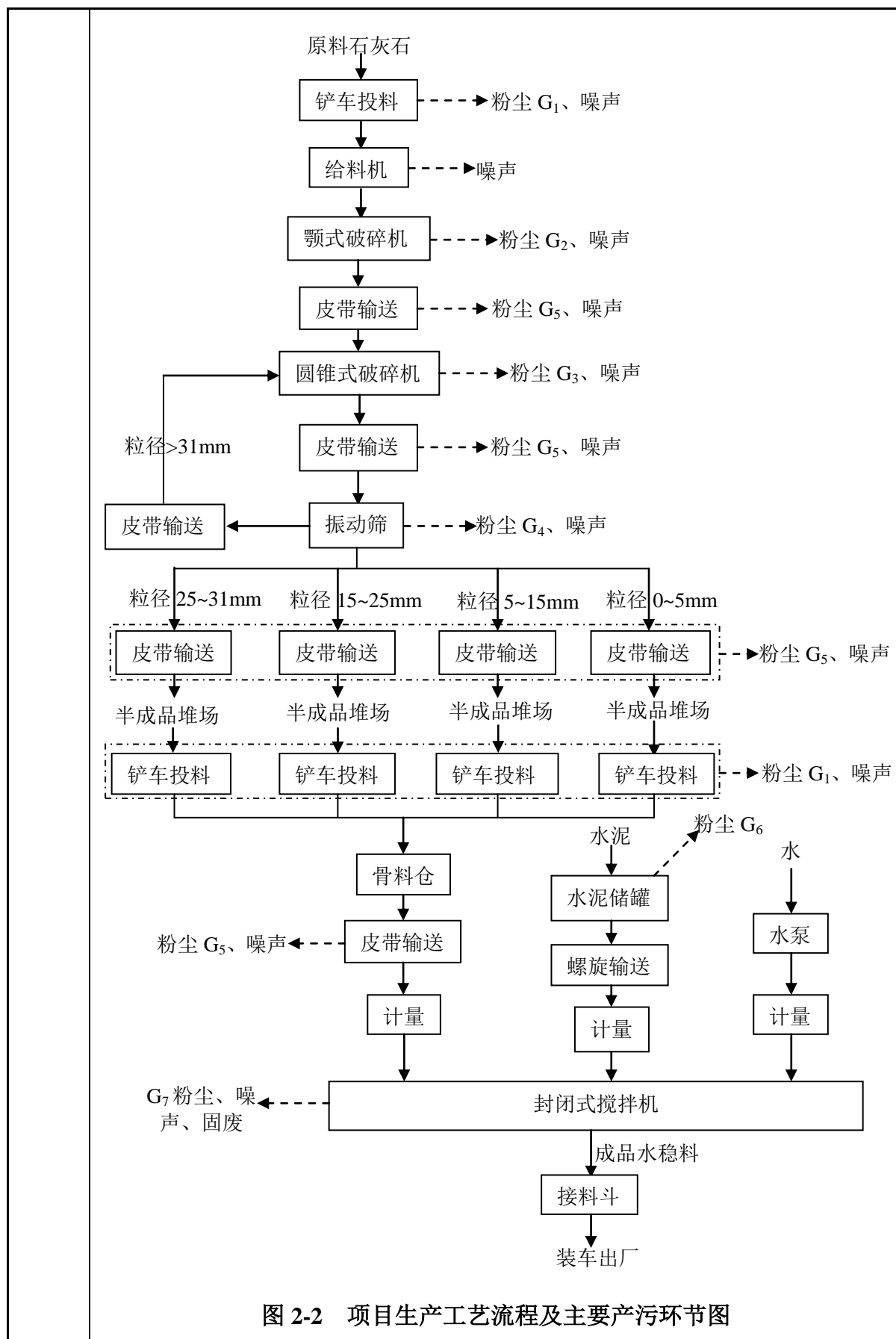
本项目主要生产设备详见表 2-5 所示。

表 2-5 项目主要设备一览表

序号	设备名称	规格型号	单位	数量	备注
1	振动给料机	PLD1200	台	1	用于颚式破碎机给料工序
2	颚式破碎机	PE750*1060	台	1	用于颚式破碎工序（一破）
3	圆锥破碎机	PH-4	台	1	用于圆锥破碎工序（二破）
4	振动筛分机	2570	台	1	用于破碎后物料筛分工序
5	水稳拌和机	HZS180	台	1	用于搅拌工序
6	水泥仓	150T	个	1	贮存水泥
7	螺旋输送机		台	1	用于水泥输送
8	原料称量系统		套	1	/
9	循环水泵		台	2	2 用 2 备
10	皮带输送机		台	9	用于物料输送工序
11	成品接料斗		台	1	/
12	地磅	100T	套	1	/
13	铲车		台	3	用于物料铲车投料

注：该项目的生产设备中无国家明令禁止和淘汰的设备。

	<p>7、工作制度及劳动定员</p> <p>本项目劳动定员 30 人，年有效生产 300 天，其中破碎筛分工序采用三班制生产，每班 8 小时，全年生产共计 7200 小时；其中搅拌工序采用一班制生产，每班 8 小时，全年生产共计 2400 小时。</p> <p>8、厂区平面布置</p> <p>总平面布置原则：结合场地现状条件，合理布置建、构筑物，使工艺流程合理，管线短捷，人货流畅通；符合防火、安全、卫生等，有关规范的要求，为工厂安全生产创造有利条件。</p> <p>本项目租用池州经济技术开发区临港工业园 1#厂房，总建筑面积 10000 平方米，包括生产车间、原料仓库、办公室、门卫室、车棚、配电房。其中生产车间位于厂区西北侧、原料仓库位于生产车间东侧、办公室位于厂区西侧、车棚位于办公室东南侧、配电房位于办公室东北侧、门卫室位于厂区东侧入口处。具体项目厂区平面布置见附图 3。</p>
<p>工艺流程和产排污环节</p>	<p>1、本项目生产工艺流程</p> <p>本项目拟建水稳料拌合生产线 1 条，建成年产 30 万吨水稳料的生产能力，具体生产工艺流程如下：</p>



工艺流程说明：

本项目原料石灰石外购于周边矿山，通过汽车运输至本项目原料仓库暂存。

①进料：原料石灰石直接通过铲车从原料仓库送入进料斗后，通过给料机进入颚式破碎机进行一次破碎。此铲车投料过程中会产生粉尘 G_1 及噪声。

②破碎：原料石灰石进入颚式破碎机进行破碎，破碎后的物料经皮带输送机进入一台圆锥式破碎机进行二次破碎，破碎后经皮带输送机运至振动筛分机进行筛分。此一次破碎 G_2 、二次破碎 G_3 及皮带输送过程 G_5 会产生粉尘废气和噪声。

③振动筛分：经圆锥式破碎后的物料进入振动筛分机，其中大于 31mm 的石子通过皮带输送机返回圆锥式破碎机破碎，此过程为闭路循环，粒径小于 31mm 的石灰石半成品（粒径 25~31mm、粒径 15~25mm、粒径 5~15mm、粒径 0~5mm 物料）分别通过皮带输送机运送至半成品堆场。此过程筛分 G_4 及皮带输送过程 G_5 会产生粉尘废气和噪声。

④备料

水泥经过输送车通过管道以负压吸入料斗，再以压缩空气（正压）通过管道输送至水泥筒仓；石子、瓜子片及石粉分别通过铲车铲至骨料仓。本工序产生的主要污染物为： G_6 水泥储罐进料及出料过程中产生的大小呼吸粉尘； G_1 砂石投料工序产生的粉尘、噪声。

⑤输送、计量

砂石输送、称量：水稳层的生产过程中所涉及的粉料原料为水泥、石子、石粉和水（水 5%、25~31mm 石子 25%、15~25mm 石子 20%、瓜子片 13%、石粉 32%、水泥 5%），生产时，首先将半成品石子和石粉用铲车运至原料斗内，操作室操作人员根据选定的配合比，通过微机控制系统进行计量配比。石子、石粉用原料运输带送至搅拌机内、水泥用管道送至搅拌机内、所需水按照所需水量，经水泵输送到加水器，均匀喷洒在搅拌装置内。本工序产生的主要污染物为：皮带输送过程 G_5 会产生粉尘废气和噪声。

⑥搅拌

进入搅拌机的料，在搅拌机内相互反转的两根搅拌轴上双道螺旋桨片的

搅拌下，受到桨片周向、径向、轴向力的作用，使物料一边相互产生挤压、摩擦、剪切、对流从而进行剧烈的拌和，一边向出料口推移，当物料到达机内的出料口时，各物料已相互得到均匀地拌和，并具有压实所需要的含水量。

本工序产生的主要污染物为：G₇ 搅拌粉尘、噪声、固废。

⑦出料

均匀的物料由出料口到成品输送带上，经成品输送带送到出料斗内，等运料车来后，开启出料仓门，装车后，运往施工现场。

2、主要污染工序

本项目运营期主要污染分析详见下表：

表 2-6 主要污染分析一览表

污染类别	污染源名称	产生工序	主要污染因子
废气	生产过程	原料及半成品铲车投料工序 G ₁	粉尘
		颚式破碎工序 G ₂	粉尘
		圆锥式破碎工序 G ₃	粉尘
		振动筛分工序 G ₄	粉尘
		皮带输送及转运工序 G ₅	粉尘
		水泥储罐呼吸孔 G ₆	粉尘
		搅拌工序 G ₇	粉尘
		原料及半成品堆场扬尘 G ₈	粉尘
		原料及成品车辆运输 G ₉	粉尘
废水	车辆清洗废水 W ₁		SS
	初期雨水 W ₂		SS
	员工生活废水 W ₃		COD、NH ₃ -N、BOD ₅ 、SS
噪声	生产设备运行噪声	工作过程	机械噪声
固废	一般工业固废	废水处理	搅拌机清理废渣 S ₂ 、沉淀池沉渣 S ₃
		废气处理	各袋式除尘器收集的粉尘 S ₁
	危险废物	机械维护	废机油 S ₄ 、废机油桶 S ₅
	生活固废	职工生活	生活垃圾 S ₆

<p>与项目有关的原有环境污染问题</p>	<p>项目为新建项目，租赁池州经济技术开发区临港工业园 1#厂房及土地余下部分。</p> <p>池州经济技术开发区临港工业园 1#厂房及土地余下部分原为安徽省兴旺石业有限责任公司厂区，安徽省兴旺石业有限责任公司成立于 2015 年，主要从事石雕工艺品的制造、批发及零售，该场地内原布置切割机、打磨机等加工设备，后因公司经营管理不善，安徽省兴旺石业有限责任公司已停产多年，原厂内车间的设备均已搬迁或报废处理，在生产及设备拆除过程中，产生的废水、废气及固废等，均已妥善处理。</p> <p>该地块属规划工业用地，且该地块原有项目不属于池州市土壤重点监管企业。因此，没有与本项目有关的污染，不存在土壤污染途径，故无原有环境污染问题。</p>
-----------------------	---

三、区域环境质量现状、环境保护目标及评价标准

区域 环境 质量 现状	1、环境空气质量现状					
	1.1 环境质量公报数据					
	<p>根据池州市 2021 年环境质量公报，按照《环境空气质量标准》（GB3095-2012）和《环境空气质量指数 AQI 技术规定（试行）》（HJ633-2012）进行评价，2021 年，池州市全年城区空气质量达到优、良的天数共 315 天，优良率 86.3%，城区环境空气质量达到二级标准。环境空气中二氧化硫（SO₂）、二氧化氮（NO₂）、可吸入颗粒物（PM₁₀）、细颗粒物（PM_{2.5}）、臭氧（O₃）日最大八小时平均第 90 百分位数年均浓度分别为 7、25、52、31、152 微克/立方米，一氧化碳（CO）24 小时平均第 95 百分位数年均浓度为 1.1 毫克/立方米，与 2020 年相比 SO₂、NO₂、PM_{2.5} 浓度分别下降了 12.5%、3.8%、8.8%，臭氧（O₃）日最大八小时平均第 90 百分位数和 PM₁₀ 浓度分别上升了 8.6% 和 2.0%，一氧化碳（CO）24 小时平均第 95 百分位数年均浓度与去年持平。城区降水 pH 值年均值为 6.76，全年未出现酸雨。城区空气降尘量为 2.4 吨/平方千米·月。具体详见下表。</p>					
	表 3-1 项目区域空气质量现状评价表					
	污染物	年评价指标	现状浓度 (ug/m ³)	标准值 (ug/m ³)	占标 率(%)	达标 情况
	SO ₂	年均浓度	7	60	12	达标
	NO ₂	年均浓度	25	40	63	达标
	PM ₁₀	年均浓度	52	70	74	达标
	PM _{2.5}	年均浓度	31	35	89	达标
	CO	95%24 小时平均浓度	1100	4000	28	达标
	O ₃	90%最大 8h 平均浓度	152	160	95	达标
根据 2021 年池州市环境质量公报数据，项目所在区域为达标区。						
1.2 其他污染物环境质量现状监测						
1.2 特征污染物						
<p>根据《环境影响评价技术导则—大气环境》（HJ2.2-2018）：“6.2.2.2 评价范围内没有环境空气质量监测网数据或公开发布的环境空气质量现状数据</p>						

的，可收集评价范围内近 3 年与项目排放的其他污染物有关的历史资料”。本项目排放的废气主要为颗粒物，其中颗粒物本环评引用《池州经济技术开发区环境影响区域评估报告》（2021 年 10 月）九华冶炼厂监测点数据。

本项目距离九华冶炼厂约 3300m，监测时间为 2021 年 11 月 16 日-22 日，满足引用数据要求。具体监测及统计结果见下表：

表 3-2 九华冶炼厂大气环境监测数据

监测项目	检测点位	采样时间	2021.11.16	2021.11.17	2021.11.18	2021.11.19	2021.11.20	2021.11.21	2021.11.22
TSP μg/m ³	九华冶炼厂	/	99	98	96	101	94	105	94

根据监测结果，TSP 的监测浓度满足《环境空气质量标准》(GB3095-2012)中二级标准，综上评价区域内的 TSP 的空气环境现状良好。

2、水环境质量现状

根据 2021 年池州市环境质量公报，按照《地表水环境质量标准》（GB 3838-2002）和《地表水环境质量评价办法（试行）》（2011 年 3 月）进行评价，2021 年全市长江（池州段）、秋浦河、青通河、尧渡河、黄湓河、九华河、龙泉河、陵阳河、白洋河、香隅河、大通河、官溪河、丁香河、青弋江 14 条河流共计 25 个监测断面，其中达到 I 类水的断面有 6 个，占 24%；达到 II 类水的断面有 19 个，占 76%。湖库类共有 1 个国控断面，该断面水质达到 III 类。

平天湖水质为 III 类，影响水质类别主要因子总磷浓度与去年持平；清溪河城区 4 个监控断面的水质为 II 类-IV 类，水质与去年相比有所好转。

3、声环境质量现状

项目厂界外 50 米范围内无声环境保护目标，根据《关于印发<建设项目环境影响报告表>内容、格式及编制技术指南的通知》（环办环评[2020]33 号）中要求，可不进行声环境现状检测。

4、土壤、地下水环境质量现状

根据《建设项目环境影响报告表编制技术指南（污染影响类）》（试行）规定：地下水和土壤环境原则上不开展环境质量现状调查。

环
境
保
护
目
标

大气环境：

根据对建设项目所在厂址周边环境现状的踏勘，本项目选址在池州经济技术开发区临港工业园 1#厂房，评价范围内无自然保护区、风景旅游点和文物古迹等需要特殊保护的环境敏感对象。需要保护的环境保护目标总体上不因本项目的实施而改变区域环境现有功能，本项目具体环境保护目标见表 3-3 和附图三环境保护目标分布图：

表 3-3 项目周边大气环境保护目标一览表

序号	名称	坐标		保护对象	保护内容	环境功能区	相对厂址方位	相对厂界距离 /m
		X	Y					
1	章家墩	117.545176	30.733896	居民区	约 10 户	二类环境空气质量功能区	N	180

地表水环境：

表 3-4 本项目地表水保护目标

要素	敏感目标名称	方位	距离厂界（m）	规模	环境功能
地表水环境	长江	N	630	大型河流	《地表水环境质量标准》（GB3838-2002）中的Ⅲ类水体功能
	秋浦河故道	W	1080	中型河流	

声环境：项目厂界外 50 米范围内无声环境保护目标。

地下水环境：项目厂界外 500 米范围内无地下水集中式饮用水水源和热水、矿泉水、温泉等特殊地下水资源。

生态环境：项目位于池州经济技术开发区临港工业园 1#厂房，为工业用地，项目用地范围内无生态环境保护目标。

	70dB(A)		55dB(A)	
表 3-9 营运期噪声排放标准				
标准类别	标准限值 [dB（A）]		标准来源	
	昼间	夜间		
3 类	65	55	GB12348-2008	
4、固体废物执行标准				
一般固废执行《一般工业固体废物贮存和填埋污染控制标准》（GB18599-2020）中的有关规定和《中华人民共和国固体废物污染环境防治法》中的有关规定；危险废物执行《危险废物贮存污染控制标准》（GB18597-2023）。				
总量控制指标	1、总量控制原则			
	根据《国务院关于印发<“十四五”节能减排综合性工作方案>的通知》（国发[2016]74 号）、《关于印发大气污染防治行动计划的通知》（国发[2013]37 号）、《安徽省环保厅关于进一步加强建设项目新增大气主要污染物总量指标管理工作的通知》（皖环发[2017]19 号）等，目前国家对化学需氧量（COD）、氨氮（NH ₃ -N）、二氧化硫（SO ₂ ）、氮氧化物（NO _x ）、烟粉尘、有机废气（VOCs）等种主要污染物实行排放总量控制计划管理。			
根据工程分析，本项目运输道路洒水、原料砂石投料、转运及原料堆场喷淋用水均通过蒸发及渗透作用全部消耗，不外排；运输车辆冲洗废水经沉淀池沉淀处理后，回用于车辆冲洗用水，不外排；场区初期雨水经初期雨水沉淀池沉淀处理后，回用于厂区抑尘用水，不外排；本项目生活废水经化粪池预处理后，排入园区管网，进池州市城东污水处理厂处理，因此不单设控制指标。				

2、总量控制建议值

项目总量控制指标如下：

表 3-10 总量控制建议表

总量控制因子		颗粒物
排放量 t/a	有组织	2.067
	无组织	1.76
	合计	3.827

根据分析，项目新增的排放总量必须由建设单位向环保管理部门申请，经审批同意后方可实施项目，并按核定的总量进行排污。

四、主要环境影响和保护措施

施工期环境保护措施	<p>本项目租用池州经济技术开发区临港工业园 1#厂房，总建筑面积 10000 平方米，施工期影响主要为厂房内设备安装调试产生的影响，运输设备、安装调试设备时重型机械运转产生的震动。</p> <p>1、施工废水</p> <p>本项目施工过程中废水主要为施工人员的生活废水，将生活污水集中收集，依托厂区现有化粪池处理后接管至污水处理厂。</p> <p>2、施工噪声</p> <p>本项目施工期噪声主要是设备安装调试产生的噪声。建设方施工安排在白间，夜间严禁施工，由于工期较短，工程量较小，预计噪声对外界环境影响较小。</p> <p>3、施工固废</p> <p>施工期产生的固体废物主要来自：施工人员生活垃圾，由环卫部门定期清运，对周边环境无明显污染影响。</p>
-----------	--

运营 期环 境影 响和 保护 措施	1、废气														
	1.1 废气污染源强汇总														
	项目废气污染物排放源详见下表。														
	表 4-1 建设项目有组织废气源强及排放情况														
	序号	污染源	编号	排气量 (m ³ /h)	污染物名称	产生情况			排放情况			治理措施		排放方式	排气筒编号
						浓度 (mg/m ³)	速率 (kg/h)	产生量 (t/a)	浓度 (mg/m ³)	速率 (kg/h)	排放量 (t/a)	措施类别	处理效率		
	1	颚式破碎、圆锥式破碎、振动筛分粉尘	G ₂ G ₃ G ₄	3000	颗粒物	4521	135.56	976.7	9.04	0.27	1.95	高效覆膜布袋除尘器	99.8%	稳定连续	DA001
	2	搅拌机粉尘	G ₆	7500	颗粒物	2166	16.25	39	6.50	0.05	0.117	脉冲式布袋除尘器	99.7%	稳定连续	DA002
	合计				颗粒物			1015.7			2.067				
	表 4-2 建设项目有组织废气执行标准和监测要求														
排气筒		坐标		排气筒参数			污染因子	执行标准		监测频次					
编号	名称	经度		高度 (m)	直径 (m)	温度 (℃)		标准名称						限值要求	
DA001	破碎筛分工序排气筒	117.545176/ 30.730668		15.0	1.0	25.0	颗粒物	DB34/3576-2020	10mg/m ³	1次/年					
DA002	搅拌工序排气筒	117.544039/ 30.731014		15.0	0.5	25.0	颗粒物	DB34/3576-2020	10mg/m ³	1次/年					
表 4-3 建设项目无组织废气污染源强															
污染物产生单元或装置	污染因子	产生量		排放量		面积	高度	执行标准		监测要求		备注			
		kg/h	t/a	kg/h	t/a	m ²	m	标准名称	限值要求	地点	频次				
G ₁	颗粒物	0.3	2.7	0.0	0.2										

		8		4	7							
G ₂ 、G ₃ 、G ₄	颗粒物	7.14	51.4	0.14	1.03							
G ₅	颗粒物	0.19	1.35	0.02	0.14							
G ₆	颗粒物	5.4	3.6	0.05	0.03							
G ₈	颗粒物	0.3	0.68	0.03	0.07							
G ₉	颗粒物	/	2.16	/	0.22							
生产车间	颗粒物	13.41	59.73	0.28	1.76	(210×130)	10	DB34/3576-2020	0.5mg/m ³	企业边界	1次/年	

表 4-4 项目实施后废气排放汇总

序号	污染物名称	单位	产生量	削减量	排放量	备注
1	颗粒物	t/a	1015.7	1013.633	2.067	有组织
			59.73	57.97	1.76	无组织
			1075.43	1071.603	3.827	合计

1.2 废气污染源强核算

本项目废气主要为原料及半成品铲车投料工序粉尘 G₁，颚式破碎工序粉尘 G₂，圆锥式破碎工序粉尘 G₃，振动筛分工序粉尘 G₄，皮带输送及转运工序 G₅，水泥储罐呼吸孔粉尘 G₆，搅拌工序粉尘 G₇，原料堆场扬尘 G₈，原料及成品运输车辆扬尘 G₉。

1.2.1 原料及半成品铲车投料工序粉尘 G₁

本项目原料石灰石由铲车铲至给料机以及半成品石子、瓜子片、石粉由铲车铲至骨料仓，铲车投料过程中会产生少量的粉尘，参考《逸散性工业粉尘控制技术》等书，投料粉尘产生系数确定为 0.005kg/t 原料，本项目原料及半成品投料量约为 54 万吨/a，则投料粉尘产生量约为 2.7t/a（0.38kg/h）。原料石灰石及半成品石子石粉投料时采取喷淋洒水防尘措施，投料口分别设置一台雾炮，投料口均设置成三面一顶封闭，并通过封闭式厂房阻隔和沉降作用降尘，由于该粉尘颗粒较大，且湿度较大，易于沉降，故粉尘不易向外扩散，约 90%集中沉降车间内，逸出车间外粉尘颗粒物较少，约占 10%左右，则原料及半成品铲车投料铲车投料粉尘排放量为 0.27t/a（0.04kg/h）。

表 4-5 本项目原料及半成品投料粉尘产生及排放情况					
污染物名称	产生量 t/a	排放量 t/a	排放浓度 mg/m ³	排放速率 kg/h	排放方式
粉尘	2.7	0.27	/	0.04	无组织排放

1.2.2 颚式破碎工序粉尘 G₂，圆锥式破碎工序粉尘 G₃，振动筛分工序粉尘 G₄

(1) 颚式破碎工序粉尘 G₂

根据参照《排放源统计调查产排污核算方法和系数手册》（生态环境部公告 2021 年 第 24 号）中“3099 其他非金属矿物制品制造行业 系数手册”中石灰石的破碎产污系数，石灰石在破碎工序颗粒物产污系数为 1.13kg/t-产品，本项目年处理石灰石共 27 万 t/a，则颚式破碎工序粉尘产生量为 305t/a。

(2) 圆锥式破碎工序粉尘 G₃

根据参照《排放源统计调查产排污核算方法和系数手册》（生态环境部公告 2021 年 第 24 号）中“3099 其他非金属矿物制品制造行业 系数手册”中石灰石的破碎产污系数，石灰石在破碎工序颗粒物产污系数为 1.13kg/t-产品，本项目年处理石灰石共 27 万 t/a，则圆锥式破碎量约为 32 万吨/a（其中 27 万吨为石灰石进料量，另外 5 万吨为筛分后返回破碎工序量），则圆锥式破碎工序粉尘产生量为 361.6t/a。

(3) 振动筛分工序粉尘 G₄

根据参照《排放源统计调查产排污核算方法和系数手册》（生态环境部公告 2021 年 第 24 号）中“3099 其他非金属矿物制品制造行业 系数手册”中石灰石的筛分产污系数，石灰石在筛分工序颗粒物产污系数为 1.13kg/t-产品，根据上述分析，本项目振动筛分石灰石量约为 32 万吨/a，则振动筛分工序粉尘产生量为 361.6t/a。

本项目拟对破碎、筛分工序设置一套高效覆膜袋式除尘器。颚式破碎机、圆锥式破碎机进出料口各设置一个收尘点，计 4 个收尘点；振动筛分机采用彩钢板封闭，上部筛面分别配置一个收尘点，细料出口配置 2 个收尘点，计 3 个收尘点，共计 7 个收尘点，设计风量 30000m³/h。项目颚式破碎机设置为地下式，采用设备密闭+集气罩收集粉尘，其收集效率可达 95%，则进入

高效覆膜袋式除尘器的粉尘约为 976.7t/a (135.65kg/h)，高效覆膜袋式除尘器除尘效率可达 99.8%，除尘后粉尘通过 15m 高排气筒（排气筒 P₁）外排，则粉尘排放速率为 0.27kg/h，排放量为 1.95t/a，排放浓度为 9.04mg/m³。

破碎及筛分工序未收集粉尘 51.4t/a (7.14kg/h)，由于破碎及筛分工序均位于封闭式厂房内，通过封闭式厂房阻隔及沉降作用，故粉尘不易向外扩散，集气罩未收集到粉尘中约 80%集中沉降在车间内，其余 20%粉尘颗粒物通过增加喷雾节点的方式处理，在破碎机及筛分机入口及出口处均设置喷雾设施，其处理效率可达 90%，则破碎过程中无组织粉尘排放量约 1.03t/a (0.14kg/h)。

表 4-6 破碎及筛分工序粉尘产生和排放情况

排放源	污染因子		产生量			排放量			处理效率
			mg/m ³	kg/h	t/a	mg/m ³	kg/h	t/a	
G ₂ G ₃ G ₄	颗粒物	有组织 (P ₁)	4521	135.65	976.7	9.04	0.27	1.95	99.8%
		无组织	/	7.14	51.4	/	0.14	1.03	
		合计	/	142.79	1028.1	/	0.41	2.98	

1.2.3 皮带输送及转运工序 G₅

本项目原料砂石在皮带输送及转运过程中会产生皮带输送及转运粉尘 G₅。参考《逸散性工业粉尘控制技术》等书，皮带输送及计量粉尘产生系数确定为 0.005kg/t 原料，本项目原料砂石输送量约为 27 万吨/a，则皮带输送及转运粉尘产生量约为 1.35t/a (0.19kg/h)。本项目砂石输送廊道密闭输送，控制和减少输送及计量粉尘的产生，粉尘的综合源强可降低 90%左右，则排放量为 0.14t/a (0.02kg/h)。

表 4-7 本项目输送及计量粉尘产生及排放情况

污染物名称	产生量 t/a	排放量 t/a	排放浓度 mg/m ³	排放速率 kg/h	排放方式
粉尘	1.35	0.14	/	0.02	无组织排放

1.2.4 水泥储罐呼吸孔 G₆

本项目设置 3 个水泥储罐，储罐进出料时，将产生粉尘，必须经除尘设

施除尘后，方可排放。

本项目在水泥储罐顶呼吸孔分别安装有一体化仓顶收尘装置，上部桶体与大气相连通，在向储罐内风送成品时，由于罐内气压大于罐外气压，滤芯内外产生气压差、由脉冲仪及电磁阀的作用对滤芯进行间歇喷吹，以不断清除滤芯表面附着的粉尘。粉尘在除尘器内沿负压气道向前，一部分尘粒因重力作用沉降于储罐内；另一部分通过滤袋时，粉尘就被阻留在滤袋内，净化后粉尘经引风机向外排放。该除尘器具有较高的除尘能力，根据同类生产企业设备的产品资料，该除尘器的除尘效率可以达到 99% 以上。

本项目储罐周转量约 3 万 t/a，参照《逸散性工业粉尘控制技术》第二十二章“混凝土分批搅拌厂”中储罐加料中逸散尘的排放因子，按 0.12kg/t（加料量）计，则储罐粉尘产生量为 3.6t。除尘效率按 99% 计，则粉尘排放量为 0.03t/a。根据业主提供资料，按照水泥储罐进料 30 吨/40 分钟计算，储罐进出料时间约为 666h，品储罐粉尘经仓顶除尘器处理后经车间内无组织排放，排放速率为 0.05kg/h。

表 4-8 本项目储罐呼吸孔粉尘产生及排放情况

污染物名称	产生量 t/a	排放量 t/a	排放浓度 mg/m ³	排放速率 kg/h	排放方式
粉尘	3.6	0.03	/	0.05	无组织排放

1.2.5 搅拌工序粉尘 G₇

本项目拟建全自动水稳料搅拌生产线一条，产能为 30 万吨/年计算。搅拌机主机顶部计量及顶部放空口的除尘采用密封的循环系统+布袋除尘器，即将可能引起粉尘的砂石、水泥加料器具与混凝土搅拌机密闭连接，而在搅拌机另设一粉尘出口管，该管道连接布袋除尘器，当砂石、水泥向搅拌机加料时，搅拌机中的含粉尘气体通过粉尘出口管流向布袋，布袋膨胀，与搅拌机中的气压保持平衡，当排出物料时，布袋中的含粉尘气体返回搅拌机，该设计的优点是结构十分简单、粉尘外逸少，而且每次生产时粉尘流回搅拌机，减少物料浪费。

项目搅拌机粉尘主要在加料搅拌过程中产生，参照《排放源统计调查产排污核算方法和系数手册》（生态环境部公告 2021 年 第 24 号）中“3021 水

泥制品制造行业 系数手册”中混凝土制品物料混合搅拌产污系数，搅拌工
序颗粒物产污系数为 0.13kg/t-产品，则本项目搅拌机粉尘产生量为 39t/a。

拟建搅拌机的工作时间约 2400 小时，风机风量按 7500m³/h 计算，布袋
除尘器的处理效率按 99.7%计算，项目拟建搅拌粉尘经密封的循环系统后经
布袋除尘器处理后经一根 15 米高排气筒（排气筒编号为 P₂），根据上述参
数，项目搅拌机粉尘产生和排放情况详见下表：

表 4-9 搅拌机粉尘 G₇产生和排放情况

排 放 源	污 染 因 子		产 生 量			排 放 量			处 理 效 率
			mg/m³	kg/h	t/a	mg/m³	kg/h	t/a	
搅 拌 机 G₇	颗 粒 物	有 组 织 (P₂)	2166	16.25	39	6.50	0.05	0.117	99.7%
		合 计	/	/	52	/	/	0.156	/

1.2.6 原料及半成品堆场扬尘 G₈

①原料堆场风力起尘

本项目原料石灰石及半成品砂石均暂存于在封闭式料库内，由于原料石
灰石及半成品砂石设置在封闭式料库内，并配套安装固定旋转式洒水喷淋，
设置高压雾炮系统，定期洒水抑尘，使原料石灰石表面保持一定的湿度，因
此，原料堆场无明显无组织扬尘。

②物料堆场装卸扬尘

本项目原料石灰石装卸粉尘主要来源于砂石卸料时产生的粉尘。本项目
装卸扬尘量采用清华大学装卸扬尘公式计算：

$$Q=M \cdot e^{0.64U} \cdot e^{-0.27W} \cdot H^{1.283}$$

式中：Q：装卸扬尘，g/次；
U：风速，2.7m/s；
W：物料湿度，5%；
M：车辆吨位，20t；
H：装卸高度，0.5m

本项目原料石灰石卸料时，货车每次卸料量为 20t，经计算，装卸扬尘

的产生量为 45.64g/次，根据本项目原料砂石的用量，卸料次数为 15000 次/a，则项目原料砂石卸料时扬尘量为 0.68t/a。本项目原料砂石堆放在封闭式仓库内，通过封闭式仓库的沉降和阻隔作用并对堆场安装固定旋转式洒水喷淋，设置高压雾炮装置，定期洒水以保持一定的湿润度，根据《堆场扬尘计算和防风效率的几个问题》中实验表明：设置封闭料仓对于装卸扬尘的去除效率达到了 90% 以上，则原料砂石卸料扬尘排放量为 0.07t/a。

表 4-10 本项目原料堆场扬尘产生及排放情况

污染物名称	产生量 t/a	排放量 t/a	排放浓度 mg/m ³	排放速率 kg/h	排放方式
扬尘	0.68	0.07	/	0.03	无组织排放

1.2.7 车辆运输扬尘 G₉

本项目原料石灰石、水泥、成品水稳料均采用车辆运输，车辆行驶产生的扬尘，在道路完全干燥的情况下，可按下列经验公式计算：

$$Q=0.123(V/5)(W/6.8)^{0.85}(P/0.5)^{0.75}$$

式中：Q：汽车行驶时的扬尘，kg/km·辆；

V：汽车速度，km/h；

W：汽车载重量，吨；

P：道路表面粉尘量，kg/m²。

本项目原料仓库及加工后的成品集料斗离出入口平均距离为 100m。全年原料石灰石、水泥及成品水稳料运输量约为 60 万吨，每辆运输车的装载量为 20t，则全年发空重载 30000 辆次；空车重约 10.0t，重载约 30.0t。以速度 20km/h 行驶，在不同路面清洁度情况下的粉尘量见下表。

表 4-11 不同路面清洁度情况下的扬尘量

扬尘 \ 路况	0.1 (kg/m ²)	0.2 (kg/m ²)	0.3 (kg/m ²)	0.4 (kg/m ²)	0.5 (kg/m ²)	0.6 (kg/m ²)
空车(kg/km·辆)	0.204	0.343	0.466	0.578	0.683	0.783
重车(kg/km·辆)	0.52	0.874	1.184	1.47	1.737	1.992

根据本项目的实际情况，本次环评要求建设单位加强对运输过程粉尘的控制，本项目厂内运输道路均采取硬化措施，并建设洗车平台 1 座，用于本项目运输车辆冲洗工序，清洗运输车辆轮胎黏着泥沙，要求加大对路面的清扫和洒水频率，以进一步降低路面扬尘的产生量。

	<p>不洒水时地面清洁程度以$0.1\text{kg}/\text{m}^2$计,则项目汽车动力起尘量为$2.16\text{t}/\text{a}$。本项目采取路面硬化;及时对厂区内路面进行清扫、冲洗;运输车辆严密遮盖并限制车速,对车辆行驶的路面每天洒水3~5次且对车辆轮胎进行清洗,可使扬尘减少90%左右,则预计汽车运输扬尘排放量$0.22\text{t}/\text{a}$。</p> <p>1.3 废气污染防治措施及达标分析</p> <p>本项目运营期有组织废气主要为颚式破碎工序粉尘G_2,圆锥式破碎工序粉尘G_3,振动筛分工序粉尘G_4,搅拌机粉尘G_7。</p> <p>颚式破碎工序粉尘G_2、圆锥式破碎工序粉尘G_3、振动筛分工序粉尘G_4:</p> <p>本项目拟对破碎、筛分工序设置一套高效覆膜袋式除尘器。颚式破碎机、圆锥式破碎机进出料口各设置一个收尘点,计4个收尘点;振动筛分机采用彩钢板封闭,上部筛面分别配置一个收尘点,细料出口配置2个收尘点,计3个收尘点,共计7个收尘点,各收尘点粉尘经负压收集后,经一套高效覆膜袋式除尘器处理后,经15米高排气筒排放,即为排气筒P_1,排放浓度为$9.04\text{mg}/\text{m}^3$;排放速率分别为$0.27\text{kg}/\text{h}$,可达到安徽省《水泥工业大气污染物排放标准》(DB34/3576-2020)标准限值的要求(颗粒物浓度$\leq 10\text{mg}/\text{m}^3$)。</p> <p>搅拌机粉尘$G_4$: 本项目拟建水稳料搅拌生产线一条,产能为30万吨/年,搅拌机主机顶部计量及顶部放空口的除尘分别采用密封的循环系统+布袋除尘器,经袋式除尘器处理后,分别经15米高排气筒(P_2)排放,其颗粒物排放浓度及排放速率分别为$6.50\text{mg}/\text{m}^3$、$0.05\text{kg}/\text{h}$,可达到安徽省《水泥工业大气污染物排放标准》(DB34/3576-2020)标准限值的要求(颗粒物浓度$\leq 10\text{mg}/\text{m}^3$)。</p> <p>无组织废气处理措施: 根据工程分析,本项目生产区无组织粉尘排放量为$1.76\text{t}/\text{a}$,最大排放速率为$0.28\text{kg}/\text{h}$。</p> <p>为降低项目的无组织废气对周边大气环境影响,本项目拟采取以防为主、防治结合的方针,根据企业建设情况,要求采取下列污染防治措施:</p> <p>1) 厂区内道路路面及生产作业区、物料堆放区的地面应作硬化处理;原料堆场建成封闭式料库,原料仓库及半成品堆场安装固定式自动喷淋设备,卸料区域及原料堆场上方设置高压雾炮装置。</p>
--	--

	<p>2) 在石灰石及砂石投料口安装雾化喷淋设施，且投料口设置成三面一顶封闭，生产线均设置于封闭式厂房内，并通过封闭式厂房阻隔和沉降作用降尘，同时，在每台破碎机及筛分机入口及出口处均设置喷雾设施。</p> <p>3) 皮带输送廊道封闭，螺旋输送方式均为密闭输送，同时尽量降低转速和转运点落差，物料转运点采用软连接封闭，以减少粉尘外逸。</p> <p>4) 搅拌生产线的砂石的进料口采用三侧一顶方式封闭，且顶部设置洒水抑尘设施，输送皮带和转运点全封闭，水泥采用密闭的螺旋输送机输送，选用密闭的搅拌机，并将搅拌机的放空口接入袋式除尘器进行处理。</p> <p>5) 厂区路面硬化，定期派专人进行路面清扫、洒水、原料及成品运输车辆都采取车厢加盖措施并限制车速，厂区入口设置轮胎清洗点清洗运输车辆轮胎黏着泥沙，车辆行驶时无明显扬尘。</p> <p>6) 不得使用袋装水泥，必须使用散装水泥，并储存于水泥仓内，水泥仓顶设置仓顶除尘器。</p> <p>7) 加强车间空气流通，员工工作期间佩带防尘口罩，可以改善车间环境，同时降低粉尘对人体的影响。</p> <p>8) 加强场区植被绿化。</p> <p>在落实以上粉尘防治措施后，预计项目区无组织粉尘排放量将对周边大气环境影响降低至可接受的程度。</p> <p>根据上述分析，本项目排放的各废气污染物均可达到相应标准限值的要求，因此对周围环境影响较小。</p>
--	--

1.4 废气处理措施可行性分析

本项目废气治理流程图如下：

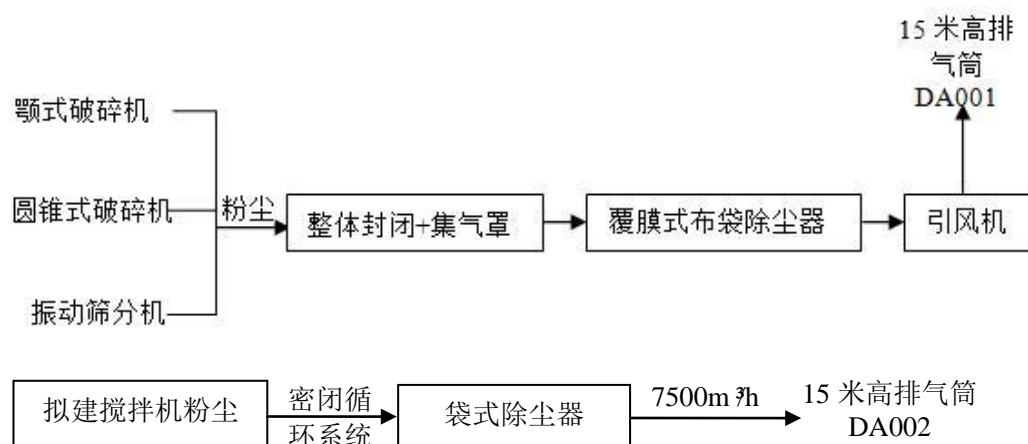
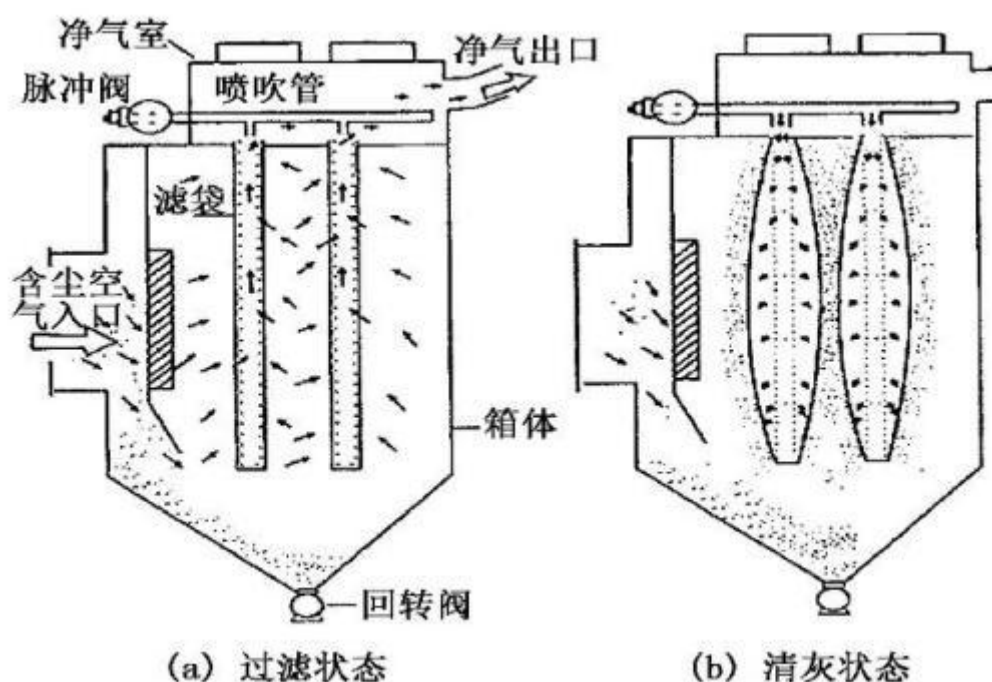


图 4-1 废气治理流程图

布袋除尘器原理：布袋除尘器是基于过滤原理的过滤式除尘设备，利用有机纤维或无机纤维过滤布将气体中的粉尘过滤出来。含尘气体由进气口进入中部箱体，从袋外进入布袋内，粉尘被阻挡在滤袋外的表面，净化的空气进入袋内，再由布袋上部进入上箱体，最后由排气管排出。布袋除尘的原理示意图见下图。



布袋除尘器优点：①净化效率高。符合国家和地方所规定的排放标准。②且运行稳定。检修方便，检修人员在上箱体换滤袋可不与灰尘接触。③合理的利用空间，尽可能的占地面积小。④所收集的粉尘属干式，且集尘量大，清灰方便。⑤不会产生二次污染。⑥采用自动控制，是目前国内外各行各业首选的除尘设备。

本项目采用布袋除尘器分别处理破碎及筛分粉尘以及搅拌机粉尘，工艺技术较为成熟，运行维护较为简单，净化效果较为稳定可靠，能够确保尾气达标排放，具有技术可行性。根据工程分析，本项目有组织颗粒物排放浓度满足安徽省《水泥工业大气污染物排放标准》（DB34/3576-2020）标准限值的要求（颗粒物浓度 $\leq 10\text{mg}/\text{m}^3$ ）。且根据《排污许可证申请与核发技术规范 石墨及其他非金属矿物制品制造》（HJ1119-2020）中破碎筛分以及搅拌工艺的可行技术为“布袋除尘”，因此，本项目破碎筛分以及搅拌机粉尘均采用“袋式除尘器”装置处理是可行的。

1.5 防护距离设置

①大气环境防护距离

根据《环境影响评价技术导则-大气环境》（HJ2.2-2018）8.7.5 大气环

境防护距离中：8.7.5.1 对于项目厂界浓度满足大气污染物厂界浓度限值，但厂界外大气污染物短期贡献浓度超过环境质量浓度限值的，可以自厂界向外设置一定范围的大气环境防护区域，以确保大气环境防护区域外的污染物贡献浓度满足环境质量标准。

由于本项目厂界外大气污染物短期贡献浓度均可达到环境质量浓度限值要求，因此可不设大气环境防护距离。

②卫生防护距离

工业企业卫生防护距离标准是一项涉及建设规划、工业建设总平面布置、环境卫生、卫生工程的综合性标准，其目的是保证国家重点工业企业项目投产后产生的污染物不影响居住区人群身体健康。

根据《大气有害物质无组织排放卫生防护距离推导技术导则》（GB/T 39499-2020），卫生防护距离是指：为了防控通过无组织排放的大气污染物的健康危害，产生大气有害物质的生产单元（生产车间或作业场所）的边界至敏感区边界的最小距离。

对于无组织排放的颗粒物废气，需设置卫生防护距离，卫生防护距离 L 按下式计算：

$$\frac{Q_c}{C_m} = \frac{1}{A} (BL^C + 0.25r^2)^{0.50} L^D$$

式中： C_m —标准浓度限值；

L —工业企业所需卫生防护距离， m ；

R —有害气体无组织排放源所在生产单元的等效半径， m ，根据该生产单元面积 S (m^2) 计算， $r = (S/\pi)^{1/2}$ ；

Q_c —工业企业有害气体无组织排放量可达到的控制水平， kg/h ；

A 、 B 、 C 、 D 为计算系数，根据所在地区近五年来平均风速及工业企业大气污染源构成类别查取，见下表。

表 4-12 卫生防护距离的计算系数

计算 参数	5 年平均 风速(m/s)	卫生防护距离 $L(m)$		
		$L \leq 1000$	$1000 < L \leq 2000$	$L > 2000$
		工业大气污染源构成类别		

		I	II	III	I	II	III	I	II	III
A	<2	400	400	400	400	400	400	80	80	80
	2~4	700	470*	350	700	470	350	380	250	190
	>4	530	350	260	530	350	260	290	190	140
B	<2	0.01			0.015			0.015		
	>2	0.021*			0.036			0.036		
C	<2	1.85			1.79			1.79		
	>2	1.85*			1.77			1.77		
D	<2	0.78			0.78			0.57		
	>2	0.84*			0.84			0.76		

*: 本项目的计算系数。

表 4-13 卫生防护距离的计算结果

污染源位置	污染物	面源参数			1 小时浓度标准 (mg/m ³)	卫生防护距离 (m)	
		面源长度 (m)	面源宽度 (m)	排放速率 (kg/h)		计算值	设定值
生产车间	颗粒物	210	130	0.28	0.9	5.234	50

根据《大气有害物质无组织排放卫生防护距离推导技术导则》（GB/T 39499-2020），卫生防护距离终值的确定，卫生防护距离初值，小于 100m 时，级差为 50m，卫生防护距离终值取 50m。

③环境防护距离的确定

根据大气环境防护距离、卫生防护距离的计算结果，最终确定本项目环境防护距离为生产区外 50m 范围内。经调查，项目环境防护距离范围内没有学校、医院和居民区等环境保护目标，因此，项目的环境防护距离能够得到满足。环评建议严禁在环境防护距离范围区域内新建学校、医院和居民区等环境保护目标。

根据上述预算结果分析，本项目废气对周围环境影响较小。

2、废水

2.1 项目用水情况

本项目运营期用水主要包括车辆冲洗用水、搅拌用水、抑尘用水以及职工生活用水等。

（1）车辆冲洗用水

	<p>项目设置洗车平台一座，对进出厂区的运输车辆进行清洗，平均每天需对 100 辆次运输车辆进行冲洗，根据对同类型企业的类比调查，车辆冲洗废水量大致为 $0.2\text{m}^3/\text{辆} \cdot \text{次}$，因此每天产生冲洗废水约 20m^3，年产生量约为 6000m^3。该废水的主要水质污染因子为 SS，其浓度大致为 1500mg/L。</p> <p>(2) 搅拌用水</p> <p>水泥、砂石等原料搅拌过程中需要添加水，根据企业提供资料，项目年搅拌用水量约为 $15000\text{m}^3/\text{a}$，平均每天用水 $50\text{m}^3/\text{d}$，搅拌用水来源于本项目清水池，补水由园区供水管网供给，搅拌用水全部进入产品中，不外排。</p> <p>(3) 抑尘用水</p> <p>本项目抑尘用水主要为运输道路洒水、原料砂石投料、转运及原料堆场喷淋用水。</p> <p>①运输道路洒水</p> <p>本项目每天需洒水 4 次，厂区道路总面积约 1000m^2，按平均 $2\text{L}/\text{m}^2 \cdot \text{次}$，每天洒水 2 次（雨天不进行喷洒）。本项目工作日为 300 天，非雨天按 260 天计算，则道路洒水抑尘用水量为 $8\text{m}^3/\text{d}$、$2080\text{m}^3/\text{a}$。本项目厂区道路降尘用水通过蒸发及渗透作用全部消耗。</p> <p>②喷淋用水</p> <p>本项目原料砂石铲车投料、转运及原料堆场通过喷淋设施洒水降尘，根据业主提供资料，每生产一吨成品会用掉 0.04 吨水，喷淋用水均来自初期雨水池及厂区自来水管网。项目生产过程中喷淋用水通过渗入石灰石以及蒸发等作用，全部消耗。项目喷淋用水年用水量约为 12000t，即 $40\text{t}/\text{d}$。</p> <p>本项目运输道路洒水、原料砂石投料、转运及原料堆场喷淋用水均通过蒸发及渗透作用全部消耗，不外排。</p> <p>(4) 生活用水</p> <p>该项目职工人数共 30 人，按人均用水量 $120\text{L}/\text{d}$ 计，则用水量为 $3.6\text{m}^3/\text{d}$、$1080\text{m}^3/\text{a}$。排水系数按 0.8 计，则生活污水产生量为 $2.88\text{m}^3/\text{d}$、$864\text{m}^3/\text{a}$。</p> <p>2.2 项目废水产生及排放情况</p> <p>本项目运营期废水主要包括车辆冲洗废水 W_1、初期雨水 W_2 以及职工生</p>
--	--

	<p>活废水 W_3。</p> <p>(1) 车辆冲洗废水 W_1</p> <p>车辆冲洗废水量大致为 $0.2\text{m}^3/\text{辆} \cdot \text{次}$，因此每天产生冲洗废水约 20m^3，年产生量约为 6000m^3。该废水的主要水质污染因子为 SS，其浓度大致为 1500mg/L，车辆冲洗废水经“沉淀池”处理设施处理后，回用于车辆冲洗用水，不外排。</p> <p>(2) 场区初期雨水 W_2</p> <p>厂区由于运输车辆、铲车等输送物料时会泄漏碎石料在地面上，另外场区加工粉尘也会通过自然沉降在地面上，降雨时场区初期雨水含 SS 浓度较大，因此需要对其治理。场区初期雨水可按下列公式计算：</p> $Q = \psi \cdot q \cdot F \cdot T$ <p>式中：Q—初期雨水量 (m^3/a)；</p> <p>q—年平均降雨量 (mm)，池州市年均降雨量 1600mm；</p> <p>Ψ—径流系数，本项目取 0.9；</p> <p>F—汇水面积 (公顷)，本项目厂区生产区占地面积约 52500m^2。</p> <p>T—为系数，取 0.5。</p> <p>池州市暴雨流量计算公式：</p> $q = \frac{783.524 (1 + 0.581 \lg P)}{(t + 1.820)^{0.461}}$ <p>式中：P—设计降雨重现期 10a，</p> <p>t—降雨历时 (本项目初期暴雨历时取 15min)</p> <p>q—设计暴雨强度 (升/秒 · 公顷)</p> <p>经计算，项目初期雨水产生量约为 $19980\text{m}^3/\text{a}$ ($66.6\text{m}^3/\text{d}$)，15min 最大暴雨量为 130m^3，为满足场区初期雨水的沉淀处理，本环评要求建设初期雨水沉淀池，对场区初期雨水进行收集，经初期雨水池沉淀处理后回用于厂区降尘用水，不外排。本环评按 15min 的最大暴雨量确定沉淀池容积，则不应小于 150m^3，本项目厂区建设雨水管沟约 680m，建设初期雨水沉淀池 2 座</p>
--	--

（共 150m³），初期雨水经厂区建设的雨水管沟收集进入初期雨水沉淀池，回用于厂区抑尘用水，不外排。类比同类项目，场区初期雨水中 SS 浓度范围一般为 800~1200mg/L，平均值为 1000mg/L。

（3）生活污水 W₃

该项目职工人数共 30 人，按人均用水量 120L/d 计，则用水量为 3.6m³/d、1080m³/a。排水系数按 0.8 计，则生活污水产生量为 2.88m³/d、864m³/a。

本项目生活废水经化粪池预处理后，排入园区管网，进池州市城东污水处理厂处理达《城镇污水处理厂污染物排放标准》（GB18918-2002）一级 A 标准后排放。本项目废水主要污染物为 COD、NH₃-N、BOD₅、SS，项目生活废水中主要污染物浓度及产生量见下表。

表 4-14 生活废水污染物浓度以及污染物产生情况 单位：mg/L

类型		COD	BOD ₅	SS	NH ₃ -N
员工生活污水（t/a）		864			
预处理前	浓度（mg/L）	400	250	220	30
	产生量（t/a）	0.346	0.216	0.190	0.026
经化粪池处理后	浓度（mg/L）	350	180	200	25
	产生量（t/a）	0.302	0.156	0.173	0.022

2.3 废水污染防治措施

（1）车辆冲洗废水污染防治措施

本项目于厂区东侧建设洗车平台 1 座，且配套建设洗车废水沉淀池 1 座，容积为 30m³，用于收集洗车废水，废水经沉淀后回用于运输车辆冲洗水等。

（2）场区初期雨水污染防治措施

为满足场区初期雨水的沉淀处理，本环评要求建设初期雨水沉淀池，对场区初期雨水进行收集，经初期雨水池沉淀处理后回用于厂区降尘用水，不外排。本环评按 15min 的最大暴雨量确定沉淀池容积，则不应小于 150m³，本项目厂区建设雨水管沟约 680m，建设初期雨水沉淀池 2 座（共 150m³），初期雨水经厂区建设的雨水管沟收集进入初期雨水沉淀池，回用于厂区抑尘用水，不外排，雨水经厂区雨水管沟收集后排入远航码头雨水管网。类比同类项目，场区初期雨水中 SS 浓度范围一般为 800~1200mg/L，平均值为

<p>1000mg/L。</p> <p>(3) 生活污水污染防治措施</p> <p>项目生活污水产生量共计 864t/a (2.88t/d)，环评要求本项目生活废水经化粪池预处理后，排入园区管网，进池州市城东污水处理厂处理达《城镇污水处理厂污染物排放标准》(GB18918-2002) 一级 A 标准后排放。</p> <p>2.4 废水纳管可行性分析</p> <p>本项目员工生活污水经化粪池预处理后，通过标准化排放口排入污水管网，送城东污水处理厂处理。池州市城东污水处理厂位于开发区东部，近期处理规模为 2 万吨/日的一期工程已投入运行，远期处理规模达 10 万吨/日。</p> <p>本项目位于池州经济技术开发区临港工业园 1#厂房，其处于城东污水处理厂管网覆盖地区，厂区污水通过南侧接入市政污水管网，因此本项目污水可以接管。</p> <p>本项目废水排放量约 2.88m³/d，池州市城东污水处理厂日处理能力为 2 万吨，目前城东污水处理厂的实际污水处理量约 15000m³/d，本项目废水量占其处理能力的 0.02%，且本项目废水量在其处理余量范围内，且本项目污水总排口各项污染物浓度能够满足《污水综合排放标准》(GB8978-1996) 三级标准及城东污水处理厂接管标准，城东污水处理厂完全有能力接纳本项目产生的污水，因此，本项目污水接管可行。</p> <p>2.5 废水对水环境影响分析</p> <p>本项目运输道路洒水、原料砂石投料、转运及原料堆场喷淋用水均通过蒸发及渗透作用全部消耗，不外排；运输车辆冲洗废水经沉淀池沉淀处理后，回用于车辆冲洗用水，不外排；场区初期雨水经初期雨水沉淀池沉淀处理后，回用于厂区抑尘用水，不外排；本项目生活废水经化粪池预处理后，排入园区管网，进池州市城东污水处理厂处理达《城镇污水处理厂污染物排放标准》(GB18918-2002) 一级 A 标准后排放，因此对地表水水环境影响较小。</p> <p>2.6 废水污染源强</p>																																						
<p align="center">表 4-15 项目废水产生和排放情况</p> <table border="1"> <tr> <th>编号</th><th>废水来源</th><th>废水量</th><th>污染因子</th><th>产生情况</th><th>处理措施</th><th>排放量</th><th>排放情况</th><th>排放去向</th><th>排放口信息</th><th>排放标准</th><th>监测要求</th><th>备注</th></tr> <tr> <td colspan="13"> </td></tr> </table>													编号	废水来源	废水量	污染因子	产生情况	处理措施	排放量	排放情况	排放去向	排放口信息	排放标准	监测要求	备注													
编号	废水来源	废水量	污染因子	产生情况	处理措施	排放量	排放情况	排放去向	排放口信息	排放标准	监测要求	备注																										

		(m ³ /a)		浓度 (mg/L)	产生量 (t/a)		(m ³ /a)	浓度 (mg/L)	排放量 (t/a)		编号	类别	标准名称	限值 (mg/L)		
W ₁	车辆清洗废水	6000	SS	1500	9	经沉淀池处理后回用	0	/	/	不排放	/	/	/	/	/	
W ₂	初期雨水	19980	SS	1000	19.98	沉淀后用于抑尘用水	0	/	/	不排放	/	/	/	/	/	
W ₃	生活污水	864	COD	400	0.346	化粪池	864	350	0.302	污水管网	DA001	企业总排口	GB18918-2002	≤50	1次/年	
			SS	220	0.190			200	0.156					≤10	1次/年	
			BOD ₅	250	0.216			180	0.156					≤10	1次/年	
			NH ₃ -N	30	0.026			25	0.022					≤5	1次/年	
合计		864	COD	/	0.346	/	864	/	0.302	园区污水处理厂	DW001	企业总排口	GB8978-1996及接管标准	≤400	1次/年	
			SS	/	0.190			/	0.173					≤220	1次/年	
			BOD ₅	/	0.216			/	0.156					≤180	1次/年	
			NH ₃ -N	/	0.026			/	0.022					≤35	1次/年	

3、噪声

3.1 项目噪声源强

项目噪声源主要是各设备运行时产生的噪声，其噪声源强在75~90dB(A)。具体详见下表。

表 4-16 项目主要噪声源强、防治措施及效果

序号	放置地点	设备名称	数量	噪声值 dB(A)	拟采取的措施	降噪效果 dB(A)	备注
1	生产车间内	振动给料机	1	75~80	车间内布置、减振等	20	
2		颚式破碎机	1	80~85		20	
3		圆锥式破碎机	1	80~85		20	
4		振动筛分机	1	80~85		20	
5		水稳拌合机	1	80~85		20	
6		螺旋输送机	1	80~85		20	
7		皮带输送机	9	75~80		20	
8		循环水泵	2	85~90		20	
9		风机	2	85~90		20	

为尽可能降低噪声对周围环境的影响，要求企业采取如下防治措施：

①从声源上降低噪声是最积极的措施，设备选型考虑尽可能采用低噪声

	<p>设备，高噪声设备采用基础减振措施，颚式破碎机、圆锥式破碎机、振动筛分机等高噪声设备设置基础减振措施，且颚式破碎置于地下。</p> <p>②合理布局。在厂区的布局上，生产区和办公区尽可能相距较远，以防噪声对工作、休息环境产生影响。</p> <p>③定期检查、维修设备，使设备处于良好的运行状态，防止机械噪声的升高。</p> <p>④风机等置于隔声间内，生产车间封闭，安装隔声门窗，利用建筑物、构筑物形成噪声屏障，阻碍噪声传播。</p> <p>3.2 预测模式</p> <p>根据《环境影响评价技术导则-声环境》（HJ2.4-2021），采用工业噪声预测计算模型，由于本项目声源均设置在室内，具体步骤如下：</p> <p>①首先计算出某个室内靠近围护结构处的声压级：</p> $L_{p1} = L_w + 10 \lg \left(\frac{Q}{4\pi r^2} + \frac{4}{R} \right)$ <p>式中：L_{p1}——靠近开口处（或窗户）室内某倍频带的声压级或 A 声级，dB；</p> <p>L_w——点声源声功率级（A 计权或倍频带），dB；</p> <p>Q——指向性因数，半自由状态点声源 Q=2；</p> <p>R——房间常数，$R = S\alpha / (1-\alpha)$，S 为房间内表面面积，α 为平均吸声系数；</p> <p>r——室内某个声源与靠近围护结构处的距离，m。</p> <p>②计算出所有室内声源在靠近围护结构处产生的声压级：</p> $L_{pli}(T) = 10 \lg \left(\sum_{j=1}^N 10^{0.1L_{plj}} \right)$ <p>式中：L_{pli}(T)——靠近围护结构处室内 N 个声源 i 倍频带的叠加声压级，dB；</p> <p>L_{plij}——室内 j 声源 i 倍频带的声压级，dB；</p> <p>N——室内声源总数。</p>
--	---

③计算出室外靠近围护结构处的声压级：

$$L_{p2i}(T) = L_{pli}(T) - (TL_i + 6)$$

式中： $L_{p2i}(T)$ ——靠近围护结构处室外 N 个声源 i 倍频带的叠加声压级，dB；

$L_{pli}(T)$ ——靠近围护结构处室内 N 个声源 i 倍频带的叠加声压级，dB；

TL_i ——围护机构 i 倍频带的隔声量，本次建筑物隔声量取 20dB。

④将室外声级 $L_{p2i}(T)$ 和透声面积换算成等效的室外声源，计算出中心位置位于透声面积 S 处的等效声源的倍频带声功率级：

$$L_w = L_{p2}(T) + 10\lg S$$

式中： L_w ——中心位置位于透声面积 (S) 处的等效声源的倍频带声功率级，dB；

$L_{p2}(T)$ ——靠近围护结构处室外声源的声压级，dB；

S ——透声面积， m^2 ；

⑤按室外声源预测方法计算预测点处的倍频带声压级：

$$L_p(r) = L_w + Dc - A$$

式中： $L_p(r)$ ——预测点位置的倍频带声压级，dB；

L_w ——倍频带声压级，dB；

Dc ——指向性校正，dB；

A ——倍频带衰减，dB。

3.3 预测结果

详见表 4-17。

表 4-17 项目厂界噪声贡献值预测

单位：dB(A)

序号	预测点	贡献值
1	东边界	52.5
2	南边界	53.2
3	西厂界	57.3
4	北厂界	58.5

由预测结果可知，项目营运后，各厂界昼间及夜间噪声排放值能够达到《工业企业厂界环境噪声排放标准》（GB12348-2008）中的3类标准要求。

该项目在严格落实环评提出的以上措施后不会对建设项目周围声环境造成不良影响。

表 4-18 噪声监测计划表

类别	监测点位	监测项目	监测频率
噪声	项目四周边界	等效 A 声级	1 次/季度

4、固废

本项目固体废物和危险废物产生及排放情况详见下表。

表 4-19 固体废物源强及排放情况

序号	固废名称	是否危废	危废编号	性状	产生工序	产生量 (t/a)	处理或处置方式	排放量 (t/a)	备注
S ₁	袋式除尘器收集的粉尘	否	/	固态	废气处理	1017.203	定期清理后,作为砂浆搅拌原料使用	0	
S ₂	搅拌机清理废渣	否	/	固态	搅拌工序	10	该部分固废暂存于一般固废库,作为砂浆搅拌原料使用	0	
S ₃	沉淀池沉渣	否	/	固态	废水处理	28.98	该部分固废暂存于一般固废库,作为砂浆搅拌原料使用	0	
S ₄	废机油	是	HW08	液态	设备维护	0.5	暂存于危废暂存间,由有资质的单位回收处置	0	
S ₅	废机油桶	是	HW49	固态	设备维护	0.1		0	
S ₆	生活垃圾	否	/	固态	职工生活	4.5	环卫部门清运	0	

表 4-20 项目危险废物汇总表

序	危废	危废	危废	产	产生	形	主要	有害	产	危	污染防
---	----	----	----	---	----	---	----	----	---	---	-----

号	名称	类别	代码	生量	工序及装置	态	成分	成分	废周期	险特性	治措施
S ₄	废机油	HW08	900-214-08	0.5t/a	设备维护	液态	矿物油	矿物油	1月	T/I	密封收集后暂存与危废暂存间,委托有资质单位回收处置
S ₅	废机油桶	HW49	900-041-49	0.1t/a	设备维护	固态	铁桶	矿物油	1月	T	

本项目营运期产生固废包括袋式除尘器收集的粉尘 S₁、搅拌机清理废渣 S₂、沉淀池沉渣 S₃、废机油 S₄、废机油桶 S₅、生活垃圾 S₆。

(1) 袋式除尘器收集的粉尘 S₁

本项目高效覆膜袋式除尘器除尘效率为 99.8%，布袋除尘器除尘效率为 99.7%，仓顶除尘器除尘效率为 99%，生产过程中，进入布袋除尘器粉尘量为 1019.3t/a，根据计算，布袋除尘器收集的粉尘量为 1017.203t/a，定期清理后，作为水稳料搅拌原料使用。

(2) 搅拌机清理废渣 S₂

本项目搅拌机长时间不生产，生产时需对搅拌机内的废渣进行清理，一般采用电钻对搅拌机内的水稳料进行清理，根据企业提供资料，搅拌机清理废渣量约为 10t/a，该部分固废暂存于一般固废库，作为砂浆搅拌原料使用。

(3) 沉淀池沉渣 S₃

本项目车辆清洗废水经沉淀池处理，初期雨水经初期雨水沉淀池处理，沉淀池及初期雨水沉淀池沉淀处理过程中会产生沉淀渣，根据建设单位提供的资料和类比调查，项目废水处理沉淀渣产生量约 28.98t/a，该部分固废暂存于一般固废库，作为砂浆搅拌原料使用。

(4) 废机油 S₄

本项目设备维护时会产生少量废机油，产生废机油量为 0.5t/a。废机油为危险废物，废物类别为 HW08 废矿物油与含废矿物油废物，废物代码为 900-214-08，暂存于危废暂存间，由有资质的单位回收处置。

(5) 废机油桶 S₅

	<p>该项目机械设备在使用和维修过程中会有废机油桶产生，根据类比调查，废桶约为 0.1t/a，据查《国家危险废物名录》（2021 年），废机油属于危险固废，危废编号为 HW49 废矿物油，代码为 900-041-49，经收集后，暂存于厂区危废暂存间，定期交由有资质的危险废物处置单位处置。</p> <p>（6）生活垃圾 S₆</p> <p>项目劳动定员为 30 人，无人在厂区内住宿，不住宿的人生活垃圾产生量按 0.5kg/人/d。年工作日 300 天。根据上式预测，生活垃圾产生量 15kg/d，即 4.5t/a。生活垃圾委托园区环卫部门定期清运。</p> <p>一般固废库建设内容及管理要求：</p> <p>根据业主提供的资料及现场踏勘，本项目生产车间内西北侧，设置一座一般固废暂存库，面积为 20 m²，用于存放搅拌机清理废渣以及沉淀池沉渣。</p> <p>本项目一般固体废物处理措施和处置方案满足《一般工业固体废物贮存和填埋污染控制标准》（GB18599-2020）中的有关规定和《中华人民共和国固体废物污染环境防治法》中的有关规定，不会对周围环境造成不利影响。</p> <p>危废库建设内容及管理要求：</p> <p>根据业主提供的资料及现场踏勘，本项目生产车间内南侧，设置一座危废暂存间，面积为 20 m²。废机油、废机油桶等均属于危险废物，均密封后在危废暂存间进行暂存，委托有资质单位回收处置。本环评对危险固废暂存间提出如下要求：</p> <ol style="list-style-type: none"> 1) 在项目危险固废临时贮存方面，本环评要求危废贮存池必须依照《危险废物贮存污染控制标准》（GB18597-2023）的要求进行建设，采用玻璃钢防渗处理，四周封闭处理。 2) 基础必须防渗，防渗层为至少 2mm 厚高密度聚乙烯，或至少 2mm 厚的其他人工材料，渗透系数$\leq 10^{-10}$cm/s； 3) 危废暂存间周边应设计建造径流疏导系统，定期对暂存间进行检查，发现破损，应及时进行修理； 4) 必须做好危险废物情况的纪录，记录上须注明危险废物的名称、来源、数量、特性和包装容器的类别、入库日期、堆放库位、废物出库日期及
--	--

接收单位名称；记录需在危险废物外销日期后保留 3 年；

5) 危废暂存间按照《危险废物识别标志设置技术规范（HJ1276-2022）》的规定设置警示标志，并且表明废物的特性，装载危险废物的容器内应留有足够空间。

5、地下水和土壤

本项目涉及机油等液态原料的贮存和使用，各生产设施均位于地面硬化后的室内，主要污染因子为非甲烷总烃等，土壤和地下水的污染途径主要为大气沉降、地面漫流等，根据污染物泄漏的途径和位置划分为重点防渗区、一般防渗区以及非污染防治区三类地下水和土壤污染防治区域。

重点防渗区为：危废仓库。

一般防渗区为：厂区道路、生产区域及其他储存区域、一般固废库、沉淀池、初期雨水沉淀池、雨水管沟等。

非污染防治区：生活办公区和绿化区域等。

本项目防渗分区设施见下表。

表 4-21 本项目地下水防渗分区表

序号	类别	区域
1	重点防渗区	危废仓库
2	一般防渗区	厂区道路、生产区域及其他储存区域、一般固废库、沉淀池、初期雨水沉淀池、雨水管沟等
3	非污染防治区	生活办公区和绿化区域

重点污染区防渗措施：

采用刚性防渗结构，即抗渗混凝土（厚度不小于 250mm）+水泥基渗透结晶型防渗涂层（厚度不小于 1.0mm）结构型式，防渗结构层渗透系数 $\leq 10^{-10}$ cm/s。

废水收集装置及运行管线尽量在地上铺设，加强检查、维护和管理，以减少由于埋地管道泄漏而可能造成的地下水污染。用于运送废水的碳钢污水管道设计壁厚应适当加厚，并采用最高级别的外防腐层。管道施工严格执行规范要求，接口严密、平顺，填料密实，避免发生破损污染地下水。

一般污染区防渗措施：

	<p>采用抗渗混凝土作面层，面层厚度不小于 100mm，渗透系数$\leq 10^{-7}$cm/s，其下以防渗性能较好的灰土压实后（压实系数≥ 0.95）进行防渗。</p> <p>6、环境风险</p> <p>环境风险评价目的是分析和预测建设项目存在的潜在危险、有害因素，建设项目建设和运行期间可能发生的突发性事件或事故，引起有毒有害物质泄漏，所造成的人身安全与环境影响和损害程度，提出合理可行的防范、应急与减缓措施，以使建设项目事故率、损失和环境影响达到可接受水平。</p> <p>（1）风险潜势初判及评价等级</p> <p>根据《建设项目环境风险评价导则》（HJ/T169-2018），建设项目环境风险潜势划分为 I、II、III、IV/IV+级，根据建设项目设计的物质和工艺系统的危险性及其所在地的环境敏感程度，结合事故情形下环境影响途径，对建设项目潜在环境危害程度进行概化分析。</p> <p>按照《建设项目环境风险评价导则》（HJ/T169-2018），定量分析危险物质数量与临界量的比值（Q）和所属行业及生产工艺特点（M），按附录 C 对危险物质及工艺系统危险性（P）等级进行判断。危险物质数量与临界量比值（Q）分为以下两种情况：</p> <p>1）当只涉及一种危险物质时，计算该物质的总量与其临界量比值，即为 Q；</p> <p>2）当存在多种危险物质时，则按下式计算物质总量与其临界量比值（Q）：</p> $Q = \frac{q_1}{Q_1} + \frac{q_2}{Q_2} + \dots + \frac{q_n}{Q_n} \quad (C.1)$ <p>式中：q1,q2, …,qn——每种危险物质的最大存在量，t；</p> <p>Q1,Q2, …,Qn——每种危险物质的临界量，t；</p> <p>当 $Q < 1$ 时，该项目环境风险潜势为 I；</p> <p>当 $Q \geq 1$ 时，将 Q 值划分为：（1）$1 \leq Q < 10$；（2）$10 \leq Q < 100$；</p> <p>（3）$Q \geq 100$。</p> <p>本项目涉及到的危险物质主要为危险废物等，本项目生产过程所涉及到的</p>
--	--

各类危险物质的最大数量（生产场所使用量和储存量之和）和临界量比值计算见下表。

表 4-22 危险物质数量与临界量的比值 Q 计算情况

危险源物质	储存量(t)	临界量 (t)	Q
危险废物	0.6	参照危害水环境物质（急性毒性类别 1）100	0.006
合计	-	-	0.006

由上表可知，本项目环境风险物质与临界量的比值 $Q < 1$ ，当 $Q < 1$ 时，该项目环境风险潜势为 I。

因此，本项目环境风险潜势为 I 级。

根据《建设项目环境风险评价技术导则》（HJ169-2018）评价工作等级划分办法对本项目风险评价工作等级进行划分。

表 4-23 建设项目环境风险评价等级划分

环境风险潜势	IV、IV+	III	II	I
评价工作等级	一	二	三	简单分析 ^a
^a 是相对于详细评价工作内容而言，在描述危险物质、环境影响途径、环境危害后果、风险防范措施等方面给出定性说明。见附录 A。				

本项目环境风险潜势为 I 级，可开展简单分析，在描述危险物质、环境影响途径、环境危害后果、风险防范措施等方面给出定性的说明。

6.2 环境敏感目标概况

根据《建设项目环境风险评价技术导则》（HJ169-2018）有关规定，项目环境风险潜势为 I，无评价范围要求。

6.3 环境风险识别

1) 泄漏事故

项目运营期项目主要泄漏事故源于废机油发生泄漏，一旦发生泄漏事故，物料进入环境，将对河流、土壤、大气、地下水、生物等造成污染。

2) 废气处理设施故障

当废气处理设施发生故障时，会造成大量未处理达标的废气直接排入空气中，对环境空气造成较大的影响。导致废气治理设施运行故障的原因主要有：电力故障、抽风设备故障、人员操作失误等。

6.4 环境风险防范措施

1) 泄露事故防范措施

①危废暂存间等必须满足防渗、防漏要求；

②废机油储存容器下设防漏托盘，危废暂存间内应设置备用收集桶，当废机油泄漏事故发生时，及时将废机油收集；

2) 废气事故风险防范措施

①安装符合环境保护要求的污染治理设施，并保证污染治理设施处于正常工作状态并达标排放。平时加强废气处理设施的维护保养，及时发现处理设备的隐患，并及时进行维修，确保废气处理系统正常运行；

②建立健全的环保机构，配置必要的监测仪器，对管理人员和技术人员进行岗位培训，对废气处理实行全过程跟踪控制；

③项目应设有备用电源和备用处理设备，以备停电或设备出现故障时保障废气全部抽入净化系统进行处理以达标排放。

本项目环境风险简单分析内容见表 4-24。

表 4-24 环境风险简单分析内容表

建设项目名称	年产 30 万吨水稳料搅拌站项目
建设地点	池州经济技术开发区临港工业园 1#厂房
地理坐标	东经：117°32'38.810"，北纬：30°43'50.354"
主要危险物质及分布	主要危险物质：危险废物；位于危废暂存间内
环境影响途径及危害后果（大气、地表水、地下水等）	泄漏引起附近火灾、土壤及地下水污染
风险防范措施要求	危废暂存间设施防渗、防漏；加强废气处理设施的维护保养，确保废气处理设施正常运行。
评价结论	1、拟建项目 $Q < 1$ ，环境风险潜势为 I。 2、拟建项目环境风险评价为进行简单分析。

7、电磁辐射

本项目不涉及电磁辐射。

8、排污许可管理

根据《排污许可管理条例》（国务院令 第 736 号），排污单位应当按照条例规定申请取得排污许可证，未取得排污许可证的，不得排放污染物。

	<p>通过对照现行《固定污染源排污许可分类管理名录》（2019 年版），本项目属于“二十五、非金属矿物制品业 30”中“水泥制品制造 3021”，属于排污许可登记管理类别。</p> <p>本项目建成后，建设单位应在“全国排污许可证管理信息平台”进行固定污染源排污登记。</p> <p>相关排污许可管理要求内容如下：</p>			
	<p>表 4-25 固定污染源排污许可证分类管理名录（2019 版）对照表</p>			
	序号	行业类别	重点管理	简化管理
	二十五、非金属矿物制品业 30			
	63	水泥、石灰和石膏制造 301，石膏、水泥制品及类似制品制造 302	水泥（熟料）制造	水泥粉磨站、石灰和石膏制造 3012
				水泥制品制造 3021，砼结构构件制造 3022，石棉水泥制品制造 3023，轻质建筑材料制造 3024，其他水泥类似制品制造 3029
<p>9、建设项目环境影响评价与排污许可联动</p> <p>根据安徽省生态环境厅于 2021 年 1 月 30 日发布的《安徽省生态环境厅关于统筹做好固定污染源排污许可日常监管工作的通知》（皖环发[2021]7 号），属于现行《固定污染源排污许可分类管理名录》内重点管理和简化管理的行业，在环评文件中应明确“建设项目环境影响评价与排污许可联动内容”和《建设项目排污许可申请与填发信息表》。</p> <p>本项目排污许可类别为登记管理，无需对环评与排污许可联动内容进一步分析。</p>				

五、环境保护措施监督检查清单

内容要素	排放口(编号、名称)/污染源		污染物项目	环境保护措施	执行标准
大气环境	DA001	破碎筛分工序废气排气筒	颗粒物	颚式破碎机、圆锥式破碎机进出料口各设置一个收尘点，计4个收尘点；振动筛分机采用彩钢板封闭，上部筛面分别配置一个收尘点，细料出口配置2个收尘点，计3个收尘点，共计7个收尘点，各收尘点粉尘经负压收集后，经一套高效覆膜袋式除尘器处理后，经15米高排气筒排放	安徽省《水泥工业大气污染物排放标准》（DB34/3576-2020）标准限值
	DA002	搅拌工序废气排气筒	颗粒物	搅拌机主机顶部计量及顶部放空口的除尘采用密封的循环系统+布袋除尘器，经袋式除尘器处理后，经15米高排气筒排放	
	生产区无组织废气		颗粒物	<p>1) 厂区内道路路面及生产作业区、物料堆放区的地面应作硬化处理；原料堆场建成封闭式料库，原料仓库及半成品堆场安装固定式自动喷淋设备，卸料区域及原料堆场上方设置高压雾炮装置。</p> <p>2) 在石灰石及砂石投料口安装雾化喷淋设施，且投料口设置成三面一项封闭，生产线均设置于封闭式厂房内，并通过封闭式厂房阻隔和沉降作用降尘，同时，在每台破碎机及筛分机入口及出口处均设置喷雾设施。</p> <p>3) 皮带输送廊道封闭，螺旋输送方式均为密闭输送，同时尽量降低转速和转运点落差，物料转运点采用软连接封闭，以减少粉尘外逸。</p> <p>4) 搅拌生产线的砂石的进料口采用三侧一项方式封闭，且顶部设置洒水抑尘设施，输送皮带</p>	安徽省《水泥工业大气污染物排放标准》（DB34/3576-2020）标准限值

			和转运点全封闭，水泥采用密闭的螺旋输送机输送，选用密闭的搅拌机，并将搅拌机的放空口接入袋式除尘器进行处理。 5) 厂区路面硬化，定期派专人进行路面清扫、洒水、原料及成品运输车辆都采取车厢加盖措施并限制车速，厂区入口设置轮胎清洗点清洗运输车辆轮胎黏着泥沙，车辆行驶时无明显扬尘。 6) 不得使用袋装水泥，必须使用散装水泥，并储存于水泥仓内，水泥仓顶设置仓顶除尘器。 7) 加强车间空气流通，员工工作期间佩带防尘口罩，可以改善车间环境，同时降低粉尘对人体的影响。 8) 加强场区植被绿化。		
地表水环境	DW001	生活废水	COD、氨氮、SS、BOD ₅	经化粪池预处理后，排入园区污水管网，进池州市城东污水处理厂处理	达GB8978-1996表4中三级标准及城东污水处理厂接管标准
	车辆冲洗废水		SS	沉淀池1座（30m ³ ）	不外排
	场区初期雨水		SS	雨水收集管沟；初期雨水沉淀池2座（150m ³ ）	不外排
声环境	各产噪设备		L _{Aeq}	选用低噪声设备，高噪设备安装减振基础，生产车间安装隔声门窗。	GB12348-2008中3类
电磁辐射	无				
固体废物	于生产车间内西北侧设置一座一般固废库，面积为20 m ² ； 暂存库一个，危险废物委托有资质的单位处置，位于生产车间内南侧，面积为20 m ² 。				
土壤及地下水污染防治措施	重点防渗区：危废仓库，防渗系数≤10 ⁻¹⁰ cm/s； 一般防渗区：厂区道路、生产区域及其他储存区域、一般固废库、沉淀池、初期雨水沉淀池、雨水管沟等，防渗系数≤10 ⁻⁷ cm/s				
生态保护措施	厂区四周采取种植花卉及草坪等绿化措施。				
环境风险防范措施	1、危废暂存间地面进行防渗漏和防腐设计； 2、完善消防设施； 3、加强管理；				

其他环境 管理要求	<p>1、环境管理机构</p> <p>安徽中徽环保新材料有限公司拟设安全环保部工作人员 1~2 人，分工负责环保设施运行、环保档案和日常监督管理等工作。为保证工作质量，上述人员需定期培训。</p> <p>2、环境管理机构主要职责包括：</p> <ol style="list-style-type: none"> 1) 贯彻执行中华人民共和国及地方环境保护法规和标准。 2) 制定并组织实施各项环境保护的规则和计划。 3) 组织制定和修改本单位的环境保护管理制度并监督执行。 4) 领导和组织环境监测计划。 5) 检查本单位环境保护设施运行状况。 6) 组织开展本单位环境保护专业技术培训，提高各级环保人员的素质。 7) 加强与环境管理部门的联系，积极配合环保管理部门的工作。 <p>3、环境管理措施</p> <ol style="list-style-type: none"> 1) 制定各环保设施操作规程，定期维修制度，使各项环保设施在生产过程中处于良好的运行状态； 2) 对技术工人进行上岗前的环保知识法规教育及操作规范的培训，使各项环保设施的操作规范化，保证环保设施的正常运转； 3) 加强对环保设施的运行管理，制定定期维修制度，如环保设施出现故障，应立即停产检修，严禁事故排放； 4) 加强环境监测工作，重点是各污染源的监测，并注意做好记录，监测中如发现异常情况应及时向有关部门通报，及时采取应急措施，防止事故排放； 5) 建立本企业的环境保护工作档案，包括污染物排放情况；污染治理设施的运行、操作和管理情况；监测记录；污染事故情况及有关记录；其他与污染防治有关的情况和资料等。 <p>3、环境保护管理制度</p> <ol style="list-style-type: none"> 1) “三同时”制度 <ol style="list-style-type: none"> ①污染防治措施必须与主体工程同时设计、同时施工、同时投产使用。 ②完成排污口规范化建设，应在排污口设置统一标志。 ③防治污染设施必须经验收合格后，建设项目方可正式投入生产。 2) 报告制度 <p>按《建设项目环境保护管理条例》中第十七条和十九条规定，本项目在竣工后，必须对配套建设的环境保护设施进行验收，编制验收报告。</p>
--------------	---

	<p>项目建成后应严格执行月报制度。既每月向当地环保部门报告污染治理设施运行情况、污染物排放情况以及污染事故、污染纠纷等情况。</p> <p>企业排污发生重大变化、污染治理设施改变或生产运行计划发生改变等都必须向当地环保部门申报，经审批同意后方可实施。</p>
--	--

六、结论

该项目符合国家产业政策；选址合理；项目拟采取的各项污染防治措施可行，可确保项目的各类污染物均做到稳定达标排放。因此，在严格执行操作规范、保证各项环保设施和措施正常运行的条件下，不会对当地的环境质量造成大的不利影响。从环境影响角度考虑，该项目可行。

如产品方案、工艺、设备、原辅材料消耗等生产情况有大的变动，应及时向有关部门及时申报，并应重新进行环境影响评价。

附表

建设项目污染物排放量汇总表

项目 分类	污染物名称	现有工程 排放量（固体废物 产生量）①	现有工程 许可排放量 ②	在建工程 排放量（固体废物 产生量）③	本项目 排放量（固体废 物产生量）④	以新带老削减量 （新建项目不填）⑤	本项目建成后 全厂排放量（固体 废物产生量）⑥	变化量 ⑦
废气	颗粒物（有组 织）				2.067		2.067	+2.067
	颗粒物（无组 织）				1.76		1.76	+1.76
废水	废水量				864		864	+864
	COD				0.346		0.346	+0.346
	BOD ₅				0.216		0.216	+0.216
	SS				0.190		0.190	+0.190
	氨氮				0.026		0.026	+0.026
一般工业 固体废物	袋式除尘器收 集的粉尘				1017.203		1017.203	+1017.203
	搅拌机清理废 渣				10		10	+10
	沉淀池沉渣				28.98		28.98	+28.98
危险废物	废机油				0.5		0.5	+0.5
	废机油桶				0.1		0.1	+0.1

注：⑥=①+③+④-⑤；⑦=⑥-①，单位：t/a